



PREFEITURA MUNICIPAL DE VITÓRIA DA CONQUISTA  
Secretaria de Finanças e Execução Orçamentária  
Contadoria Geral

# RREO

## 6º Bimestre

### 2025

[www.pmvc.ba.gov.br](http://www.pmvc.ba.gov.br)  
Pç. Joaquim Correia, 55 - Centro  
Fone: (77) 3424-8500  
CEP 45000-907 - Vitória da Conquista - Bahia  
[www.pmvc.ba.gov.br](http://www.pmvc.ba.gov.br)

**MUNICÍPIO VITÓRIA DA CONQUISTA - BA**  
**RELATÓRIO RESUMIDO DA EXECUÇÃO ORÇAMENTÁRIA**  
**BALANÇO ORÇAMENTÁRIO**  
**ORÇAMENTO FISCAL E DE SEGURIDADE SOCIAL**  
**6º BIMESTRE DE 2025 - NOVEMBRO A DEZEMBRO DE 2025**

STN/SICONFI

Receitas	Previsão Inicial	Previsão Atualizada (a)	Receitas Realizadas			Saldo (a-c)				
			No Período (b)		Até o Período (c)		% (c/a)			
			No Período (b)	% (b/a)						
<b>RECEITAS (EXCETO INTRA-ORÇAMENTÁRIAS) (I)</b>	<b>1.891.049.856,47</b>	<b>1.903.349.856,47</b>	<b>302.109.413,70</b>	<b>15,87</b>	<b>1.519.837.297,28</b>	<b>79,85</b>	<b>383.512.559,19</b>			
<b>RECEITAS CORRENTES</b>	<b>1.753.331.240,40</b>	<b>1.765.631.240,40</b>	<b>291.608.161,56</b>	<b>16,52</b>	<b>1.500.432.876,91</b>	<b>84,98</b>	<b>265.198.363,49</b>			
IMPOSTOS, TAXAS E CONTRIBUIÇÕES DE MEIO HORA	503.290.024,13	503.290.024,13	56.382.976,92	11,20	355.195.600,50	70,57	148.094.393,63			
Impostos	438.255.224,08	438.255.224,08	53.360.009,88	12,18	327.971.341,28	74,84	110.283.882,80			
Taxas	65.034.800,05	65.034.800,05	3.022.967,04	4,65	27.224.289,22	41,86	37.810.510,83			
CONTRIBUIÇÕES	27.500.000,00	27.500.000,00	3.670.493,61	13,35	23.410.665,72	85,13	4.089.334,28			
Contribuições Sociais										
Contribuições Econômicas										
Contribuições para Entidades Privadas de Serviço Social e de Fomento										
Contribuição para o Custeio do Serviço de Iluminação Pública	27.500.000,00	27.500.000,00	3.670.493,61	13,35	23.410.665,72	85,13	4.089.334,28			
RECEITA PATRIMONIAL	32.184.525,54	32.184.525,54	16.092.499,02	50,00	32.319.428,21	100,42	(134.902,67)			
Exploração do Patrimônio Imobiliário do Estado	1.187.991,55	1.187.991,55	154.979,76	13,05	781.268,60	65,76	406.722,95			
Valores Mobiliários	16.996.533,99	16.996.533,99	1.905.058,45	11,21	12.057.914,65	70,94	4.938.619,34			
Delegação de Serviços Públicos Mediante Concessão, Permissão, At										
Exploração de Recursos Naturais	13.000.000,00	13.000.000,00	1.219.059,83	9,38	6.521.489,43	50,17	6.478.510,57			
Exploração do Patrimônio Intangível										
Cessão de Direitos										
Demais Receitas Patrimoniais	1.000.000,00	1.000.000,00	33.400,98	3,34	12.780.000,00	12,78	(12.780.000,00)			
RECEITA AGRÍCOLA										
RECEITA INDUSTRIAL										
RECEITA DE SERVIÇOS	660.000,00	660.000,00	4.462,19	0,68	45.644,96	6,92	614.355,04			
Serviços Administrativos e Comerciais Gerais	600.000,00	600.000,00			97,00	0,02	599.903,00			
Serviços e Atividades Referentes à Navegação e ao Transporte										
Serviços e Atividades referentes à Saúde										
Serviços e Atividades Financeiras										
Outros Serviços	60.000,00	60.000,00	4.462,19	7,44	45.547,96	75,91	14.452,04			
TRANSFERÊNCIAS CORRENTES	1.152.030.057,12	1.164.330.057,12	213.216.308,70	18,31	1.078.626.030,96	92,64	85.704.026,16			
Transferências da União e de suas Entidades	624.418.069,85	636.218.069,85	115.583.750,30	18,17	587.902.790,39	92,33	48.815.279,46			
Transferências dos Estados e do Distrito Federal e de suas Entidades	280.048.875,01	280.548.875,01	48.532.331,71	17,30	245.007.689,92	87,33	35.541.185,09			
Transferências dos Municípios e de suas Entidades										
Transferências de Instituições Privadas										
Transferências de Outras Instituições Públicas	247.563.112,26	247.563.112,26	49.085.226,69	19,83	246.199.063,26	99,45	1.364.049,00			
Transferências do Exterior										
Demais Transferências Correntes					16.487,39		(16.487,39)			
OUTRAS RECEITAS CORRENTES	37.666.633,61	37.666.633,61	2.241.421,12	5,95	10.835.476,56	28,77	26.831.157,05			
Multas Administrativas, Contratuais e Judiciais	31.011.865,70	31.011.865,70	1.692.029,19	5,46	6.970.284,83	22,48	24.041.580,87			
Indenizações, Restituições e Ressarcimentos	647.581,51	647.581,51	190.330,78	29,39	957.688,33	147,89	(310.106,82)			
Bens, Direitos e Valores Incorporados ao Patrimônio Público										
Multas e Juros de Mora das Receitas de Capital										
Demais Receitas Correntes	6.007.186,40	6.007.186,40	359.061,15	5,98	2.907.503,40	48,40	3.099.683,00			
RECEITAS DE CAPITAL	137.718.616,07	137.718.616,07	10.501.252,14	7,63	19.404.420,37	14,09	118.314.195,70			
OPERAÇÕES DE CRÉDITO	87.488.000,00	87.488.000,00	10.000.000,00	11,43	10.000.000,00	11,43	77.488.000,00			
Operações de Crédito - Mercado Interno	57.488.000,00	57.488.000,00	10.000.000,00	17,39	10.000.000,00	17,39	47.488.000,00			
Operações de Crédito - Mercado Externo	30.000.000,00	30.000.000,00					30.000.000,00			
ALIENAÇÃO DE BENS					374.550,00		(374.550,00)			
Alienação de Bens Móveis					374.550,00		(374.550,00)			
Alienação de Bens Imóveis										
Alienação de Bens Intangíveis										
AMORTIZAÇÕES DE EMPRÉSTIMOS										
TRANSFERÊNCIAS DE CAPITAL	50.230.616,07	50.230.616,07	501.252,14	1,00	9.029.870,37	17,98	41.200.745,70			
Transferências da União e de suas Entidades	50.230.616,07	50.230.616,07	501.252,14	1,00	9.029.870,37	17,98	41.200.745,70			
Transferências dos Estados e do Distrito Federal e de suas Entidades										
Transferências dos Municípios e de suas Entidades										
Transferências de Instituições Privadas										
Transferências de Outras Instituições Públicas										
Transferências do Exterior										
Demais Transferências de Capital										
OUTRAS RECEITAS DE CAPITAL										
Integralização do Capital Social										
Remuneração das Disponibilidades do Tesouro										
Resgate de Títulos do Tesouro										
Demais Receitas de Capital										
<b>RECEITAS (INTRA-ORÇAMENTÁRIAS) (II)</b>										
<b>SUBTOTAL DAS RECEITAS (III) = (I + II)</b>	<b>1.891.049.856,47</b>	<b>1.903.349.856,47</b>	<b>302.109.413,70</b>	<b>15,87</b>	<b>1.519.837.297,28</b>	<b>79,85</b>	<b>383.512.559,19</b>			
<b>OPERAÇÕES DE CRÉDITO / REFINANCIAMENTO (IV)</b>										
Operações de Crédito - Mercado Interno										
Mobiliária										
Contratual										
Operações de Crédito - Mercado Externo										
Mobiliária										
Contratual										
<b>TOTAL DAS RECEITAS (V) = (III + IV)</b>	<b>1.891.049.856,47</b>	<b>1.903.349.856,47</b>	<b>302.109.413,70</b>	<b>15,87</b>	<b>1.519.837.297,28</b>	<b>79,85</b>	<b>383.512.559,19</b>			
DEFEITO (VI)										
<b>TOTAL COM DEFEITO (VII) = (V + VI)</b>	<b>1.891.049.856,47</b>	<b>1.903.349.856,47</b>	<b>302.109.413,70</b>	<b>15,87</b>	<b>1.519.837.297,28</b>	<b>79,85</b>	<b>383.512.559,19</b>			
SALDOS DE EXERCÍCIOS ANTERIORES		16.529.947,80			16.529.947,80	100,00				
Recursos Arrecadados em Exercícios Anteriores - RPPS										
Superávit Financeiro Utilizado para Créditos Adicionais		16.529.947,80			16.529.947,80	100,00				
<b>DESPESAS</b>	<b>Dotação Inicial (d)</b>	<b>Dotação Atualizada (e)</b>	<b>Despesas Empenhadas</b>		<b>Saldo (g) = (e - f)</b>	<b>Despesas Liquidadas</b>		<b>Saldo (i) = (e - h)</b>	<b>Despesas Pagas Até o Período (j)</b>	<b>Inscritas em Resto a Pagar Não Processadas (k)</b>
			<b>No Período</b>	<b>Até Período (f)</b>		<b>No Período</b>	<b>Até Período (h)</b>			
<b>DESPESAS (EXCETO INTRA-ORÇAMENTÁRIAS) (I)</b>	<b>1.891.145.856,47</b>	<b>1.919.975.804,27</b>	<b>(120.271.676,65)</b>	<b>1.493.071.012,52</b>	<b>426.904.791,75</b>	<b>230.121.212,46</b>	<b>1.481.451.467,98</b>	<b>438.524.336,29</b>	<b>1.441.545.367,76</b>	<b>11.619.544,54</b>
DESPESAS CORRENTES	1.606.392.980,53	1.646.854.208,13	(94.955.344,13)	1.381.466.208,19	265.387.999,94	218.324.938,48	1.377.478.311,54	269.375.896,59	1.338.223.117,97	3.987.896,65
PESSOAL E ENCARGOS SOCIAIS	748.214.730,31	772.655.741,89	(29.888.264,76)	712.945.204,64	59.710.537,25	132.214.472,04	712.923.639,47	59.732.102,42	682.547.461,62	21.505,17
JUROS E ENCARGOS DA DÍVIDA	25.000.000,00	42.700.000,00	(14.386.561,80)	41.261.438,20	1.438.561,80	7.224.938,78	41.261.438,20	1.438.561,80	41.261.438,20	0,00
OUTRAS DESPESAS CORRENTES	833.178.250,22	831.498.466,24	(63.628.517,57)	627.259.565,35	204.238.900,89	78.885.527,66	623.293.233,87	208.205.232,37	614.414.218,15	3.966.331,48
DESPESAS DE CAPITAL	283.752.875,94	273.121.596,14	(25.316.332,52)	111.604.804,33	161.516.791,81	11.796.273,98	103.973.156,44	169.148.439,70	103.322.249,79	7.611.647,89
INVESTIMENTOS	233.902.775,94	233.543.875,34	(24.909.290,82)	74.761.846,03	158.782.029,31	4.424.938,13	67.130.198,14	166.413.677,20	66.479.291,49	7.631.647,89
INVERSÕES FINANCEIRAS	100,00	100,00			100,00			100,00		
AMORTIZAÇÃO DA DÍVIDA	49.850.000,00	39.577.620,80	(407.041,70)	36.842.958,30	2.734.662,50	7.371.335,85	36.842.958,30	2.734.662,50	36.842.958,30	0,00
RESERVA DE CONTINGÊNCIA	1.000.000,00									
<b>DESPESAS (INTRA-ORÇAMENTÁRIAS) (II)</b>										
<b>SUBTOTAL DAS DESPESAS (X) = (VIII + IX)</b>	<b>1.891.145.856,47</b>	<b>1.919.975.804,27</b>	<b>(120.271.676,65)</b>	<b>1.493.071.012,52</b>	<b>426.904.791,75</b>	<b>230.121.212,46</b>	<b>1.481.451.467,98</b>	<b>438.524.336,29</b>	<b>1.441.545.367,76</b>	<b>11.619.544,54</b>
<b>AMORTIZAÇÃO DA DÍV. - REFINANCIAMENTO (XI)</b>										
Amortização da Dívida Interna										
Dívida Mobiliária										
Dívida Contratual										
Amortização da Dívida Externa										
Dívida Mobiliária										

**Filipe Rocha Santos**  
 Coordenador de Contas Públicas

Contador(a) Geral(a)  
 Matr. 30598-8

**Adm. Ana Sueli Lemos Andrade**  
 Prefeita Municipal

**Mateus Nascimento Novais**  
 Secretário Mun. de Transparência  
 Controle e Prevenção à Corrupção  
 Matr. 24553-2

MUNICÍPIO VITÓRIA DA CONQUISTA - BA  
**RELATÓRIO RESUMIDO DA EXECUÇÃO ORÇAMENTÁRIA**  
**BALANÇO ORÇAMENTÁRIO**  
**ORÇAMENTO FISCAL E DE SEGURIDADE SOCIAL**  
**6º BIMESTRE DE 2025 - NOVEMBRO A DEZEMBRO DE 2025**

STN/SICONFI

RREO - Anexo 1 (LRF, Art. 52, inciso I, alíneas "a" e "b" do inciso II e §1º)

Em Reais

Divida Contratual											
TOTAL DAS DESPESAS (XII) = (X + XI)	1.891.145.856,47	1.919.975.804,27	(120.271.676,65)	1.493.071.012,52	426.904.791,75	230.121.212,46	1.481.451.467,98	438.524.336,29	1.441.545.367,76	11.619.544,54	
SUPERÁVIT (XIII)	---	---	---	26.766.284,76	---	---	38.385.829,10	---	78.291.929,52	---	
TOTAL COM SUPERÁVIT (XIV) = (XII + XIII)	1.891.145.856,47	1.919.975.804,27	(120.271.676,65)	1.519.837.297,28	426.904.791,75	230.121.212,46	1.519.837.297,28	438.524.336,29	1.519.837.297,28	11.619.544,54	
RESERVA DO RPPS	---	---	---	---	---	---	---	---	---	---	

Recargas Intra	Previsão Inicial	Previsão Atualizada (a)	Recargas Realizadas			% (e/a)	Saldo (a-c)
			No Período (b)	%(b/a)	Até Período (c)		
<b>RECEITAS (INTRA-ORÇAMENTÁRIAS) (II)</b>							
RECEITAS CORRENTES							
IMPOSTOS, TAXAS E CONTRIBUIÇÕES DE MELHORIA							
Impostos							
Taxas							
Contribuição de Melhoria							
CONTRIBUIÇÕES							
Contribuições Sociais							
Contribuições Econômicas							
Contribuições para Entidades Privadas de Serviço Social e de Formação Profissional							
Contribuição para o Custeio do Serviço de Iluminação Pública							
RECEITA PATRIMONIAL							
Exploração do Patrimônio Imobiliário do Estado							
Valores Mobiliários							
Delegação de Serviços Públicos mediante Concessão, Permissão, Afetação ou Arrendamento							
Exploração de Recursos Naturais							
Exploração do Patrimônio Intangível							
Cessão de Direitos							
Demais Receitas Patrimoniais							
RECEITA AGROPECUÁRIA							
RECEITA INDUSTRIAL							
RECEITA DE SERVIÇOS							
Serviços Administrativos e Comerciais Gerais							
Serviços e Atividades Referentes à Navegação e ao Transporte							
Serviços e Atividades referentes à Saúde							
Serviços e Atividades Financeiras							
Outros Serviços							
TRANSFERÊNCIAS CORRENTES							
Transferências da União e de suas Entidades							
Transferências dos Estados e do Distrito Federal e de suas Entidades							
Transferências dos Municípios e de suas Entidades							
Transferências de Instituições Privadas							
Transferências de Outras Instituições Públicas							
Transferências do Exterior							
Demais Transferências Correntes							
OUTRAS RECEITAS CORRENTES							
Multas Administrativas, Contratuais e Judiciais							
Indenizações, Restituições e Ressarcimentos							
Bens, Direitos e Valores Incorporados ao Patrimônio Público							
Multas e Juros de Mora das Receitas de Capital							
Demais Receitas Correntes							
RECEITAS DE CAPITAL							
OPERAÇÕES DE CRÉDITO							
Operações de Crédito - Mercado Interno							
Operações de Crédito - Mercado Externo							
ALIENAÇÃO DE BENS							
Alienação de Bens Móveis							
Alienação de Bens Imóveis							
Alienação de Bens Intangíveis							
AMORTIZAÇÕES DE EMPRÉSTIMOS							
TRANSFERÊNCIAS DE CAPITAL							
Transferências da União e de suas Entidades							
Transferências dos Estados e do Distrito Federal e de suas Entidades							
Transferências dos Municípios e de suas Entidades							
Transferências de Instituições Privadas							
Transferências de Outras Instituições Públicas							
Transferências do Exterior							
Demais Transferências de Capital							
OUTRAS RECEITAS DE CAPITAL							
Integração do Capital Social							
Remuneração das Disponibilidades do Tesouro							
Resgate de Títulos do Tesouro							
Demais Receitas de Capital							

Despesas Intra	Dotação Inicial (d)	Dotação Atualizada (e)	Despesas Empenhadas		Saldo (g) = (e - f)	Despesas Liquidadas		Saldo (i) = (e - h)	Despesas Pagas Até o Período (j)	Inscritas em Resto a Pagar Não Processados(k)
			No Período	Até Período (f)		No Período	Até Período (h)			
<b>DESPESAS (INTRA-ORÇAMENTÁRIAS) (IX)</b>										
DESPESAS CORRENTES										
PESSOAL E ENCARGOS SOCIAIS										
JUROS E ENCARGOS DA DÍVIDA										
OUTRAS DESPESAS CORRENTES										
DESPESAS DE CAPITAL										
INVESTIMENTOS										
INVERSÕES FINANCEIRAS										
AMORTIZAÇÃO DA DÍVIDA										
RESERVA DE CONTINGÊNCIA										

FONTE: Sistema de Administração de Finanças Públicas - Responsável: Ações Da Administração Fazendária E Execução Orçamentária, Emissão: 29/01/2026, às 10:23:56


**Filipe Rocha Santos**  
 Coordenador de

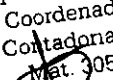
Sistema de Administração de Finanças Públicas - Nº. 30598-8

**Adm. Ana Sheila Lemos Andrade**  
 Prefeita Municipal

Page 2 of 3

**Matheus Nascimento Novais**  
 Secretário de Transparência  
 Controle e Prevenção à Corrupção  
 Nº. 24553-2

  
**Mateus Nascimento Novais**  
Secretário Mun. de Transparência  
Controle e Prevenção à Corrupção  
12.11.2025.9

Filipe Rocha Santos  
Coordenador de  
Contadora Geral  
Mat. 30598-8  


  
Adm. Ana Sheila Lemos Andrade  
Prefeita Municipal

**MUNICÍPIO VITÓRIA DA CONQUISTA - BA**  
**RELATÓRIO RESUMIDO DA EXECUÇÃO ORÇAMENTÁRIA**  
**DEMONSTRATIVO DA EXECUÇÃO DAS DESPESAS POR FUNÇÃO/SUBFUNÇÃO**  
**ORÇAMENTO FISCAL E DE SEGURIDADE SOCIAL**

STN/SICONFI

6º BIMESTRE DE 2025 - NOVEMBRO A DEZEMBRO DE 2025

RREO - Anexo 2 (LRF, Art. 52, inciso II, alínea "c")

Em Reais

FUNÇÃO/SUBFUNÇÃO	Dotação Inicial	Dotação Atualizada (a)	Despesas Empenhadas			Saldo (c) = (a - b)	Despesas Liquidadas			Saldo (e) = (a - d)	Inscritas em Resto a Pagar Não Processados (f)
			No Período	Até Período (b)	% (b/total b)		No Período	Até Período (d)	% (d/total d)		
<b>DESPESAS(EXCETO INTRA-ORÇAMENTÁRIAS) (I)</b>	<b>1.891.146.856,47</b>	<b>1.919.975.804,27</b>	<b>(120.271.676,65)</b>	<b>1.493.071.012,52</b>	<b>100,00</b>	<b>426.904.791,75</b>	<b>230.121.212,46</b>	<b>1.481.451.467,98</b>	<b>100,00</b>	<b>438.524.336,29</b>	<b>11.619.544,54</b>
<b>Legislativa</b>	<b>35.000.000,00</b>	<b>38.123.534,71</b>	<b>6.810.607,58</b>	<b>38.096.238,65</b>	<b>2,55</b>	<b>27.296,06</b>	<b>8.481.311,66</b>	<b>37.484.721,10</b>	<b>2,53</b>	<b>638.813,61</b>	<b>611.517,55</b>
Ação Legislativa	35.000.000,00	38.123.534,71	6.810.607,58	38.096.238,65	2,55	27.296,06	8.481.311,66	37.484.721,10	2,53	638.813,61	611.517,55
Controle Externo											
Administração Geral											
Demais Subfunções											
<b>Judiciária</b>	<b>8.473.769,95</b>	<b>9.108.769,95</b>	<b>249.860,93</b>	<b>6.489.757,71</b>	<b>0,43</b>	<b>2.619.012,24</b>	<b>870.652,54</b>	<b>6.489.757,71</b>	<b>0,44</b>	<b>2.619.012,24</b>	
Ação Judiciária											
Defesa do Interesse Público no Processo Judiciário	6.407.400,00	7.037.400,00	251.835,92	6.401.472,60	0,43	635.927,40	854.452,54	6.401.472,60	0,43	635.927,40	
Administração Geral											
Demais Subfunções	2.046.369,95	2.071.369,95	(7.974,99)	88.285,11	0,01	1.983.084,84	16.200,00	88.285,11	0,01	1.983.084,84	
<b>Essencial à Justiça</b>											
Defesa da Ordem Jurídica											
Representação Judicial e Extrajudicial											
Administração Geral											
Demais Subfunções											
<b>Administração</b>	<b>157.220.316,51</b>	<b>168.748.762,62</b>	<b>(9.460.507,39)</b>	<b>119.777.089,00</b>	<b>9,02</b>	<b>48.971.673,62</b>	<b>10.909.241,88</b>	<b>116.279.934,78</b>	<b>7,85</b>	<b>52.468.827,84</b>	<b>3.497.154,22</b>
Planejamento e Orçamento	2.588.580,56	2.853.580,56	(42.509,28)	2.654.691,62	0,18	198.888,94	326.002,44	2.633.701,35	0,18	219.879,21	20.990,27
Administração Geral	79.245.097,00	76.817.743,37	(3.298.245,72)	66.529.261,79	4,46	10.288.481,58	7.800.807,77	66.473.037,59	4,49	10.344.705,78	56.224,20
Administração Financeira	20.032.000,00	24.833.908,00	(1.741.165,54)	21.422.641,02	1,43	3.411.266,98	2.424.412,15	21.331.281,02	1,44	3.502.626,98	91.360,00
Controle Interno	3.664.330,00	4.767.473,82	30.138,89	4.188.139,16	0,28	579.334,66	440.758,15	4.172.400,96	0,28	595.072,86	15.738,20
Normalização e Fiscalização											
Tecnologia da Informação											
Ordenamento Territorial											
Formação de Recursos Humanos	55.028,40	55.028,40	(1.197,35)	8.754,81	0,00	46.273,59	927,01	8.754,81	0,00	46.273,59	
Administração de Receitas											
Administração de Concessões											
Comunicação Social	9.830.439,00	9.320.439,00	(12.775,98)	7.475.669,33	0,50	1.844.769,47	800.739,58	7.475.669,33	0,50	1.844.769,47	
Demais Subfunções	41.804.841,55	50.100.589,47	(1.384.832,41)	17.397.931,27	1,17	32.602.658,20	(884.405,22)	14.185.089,72	0,96	35.915.499,75	3.312.841,55
<b>Defesa Nacional</b>											
Defesa Aérea											
Defesa Naval											
Defesa Terrestre											
Administração Geral											
Demais Subfunções											
<b>Segurança Pública</b>	<b>600.000,00</b>	<b>600.000,00</b>	<b>(312.184,71)</b>	<b>287.815,29</b>	<b>0,02</b>	<b>312.184,71</b>		<b>287.815,29</b>	<b>0,02</b>	<b>312.184,71</b>	
Policiamento											
Defesa Civil	600.000,00	600.000,00	(312.184,71)	287.815,29	0,02	312.184,71		287.815,29	0,02	312.184,71	
Informação e Inteligência											
Administração Geral											
Demais Subfunções											
<b>Relações Exteriores</b>											
Relações Diplomáticas											
Cooperação Internacional											
Administração Geral											
Demais Subfunções											
<b>Assistência Social</b>	<b>42.647.508,68</b>	<b>45.660.537,00</b>	<b>(2.512.186,94)</b>	<b>35.599.845,97</b>	<b>2,38</b>	<b>10.060.691,03</b>	<b>5.211.788,79</b>	<b>34.019.879,55</b>	<b>2,36</b>	<b>11.640.657,45</b>	<b>1.579.966,42</b>
Assistência ao Idoso	1.200,00	46.200,60	(283,06)	22.336,28	0,00	23.863,72	5.072,36	22.336,28	0,00	23.863,72	
Assistência à Pessoa com Deficiência											
Assistência à Criança e ao Adolescente	4.052.860,00	2.634.788,32	(81.920,55)	424.042,99	0,03	2.210.745,33	108.346,54	405.571,75	0,03	2.229.216,57	18.471,24
Assistência Comunitária	1.697.000,00	1.369.000,00	(119.396,10)	797.400,18	0,05	571.599,82	183.307,87	756.399,00	0,05	612.601,00	41.001,18
Administração Geral	27.820.812,20	32.243.912,20	(2.007.515,40)	27.800.335,09	1,86	4.443.577,11	3.371.174,86	27.443.956,41	1,85	4.799.955,79	356.378,68
Demais Subfunções	9.075.636,48	9.366.636,48	(303.071,83)	6.555.731,43	0,44	2.810.905,05	1.543.887,16	5.391.616,11	0,36	3.975.020,37	1.164.115,32
<b>Previdência Social</b>											
Previdência Básica											
Previdência do Regime Estatutário											
Previdência Complementar											
Previdência Especial											
Administração Geral											
Demais Subfunções											
<b>Saúde</b>	<b>460.011.019,54</b>	<b>460.011.019,54</b>	<b>(52.568.557,87)</b>	<b>368.960.735,24</b>	<b>24,71</b>	<b>91.050.284,30</b>	<b>60.493.522,81</b>	<b>367.929.722,93</b>	<b>24,84</b>	<b>92.081.196,61</b>	<b>1.031.012,31</b>
Atenção Básica	140.028.308,42	138.965.305,42	(14.160.712,22)	106.551.255,44	7,14	32.414.049,98	25.182.804,92	105.741.245,67	7,14	33.224.059,75	810.009,77
Assistência Hospitalar e Ambulatorial	203.328.000,00	217.069.003,00	(2.773.982,01)	185.381.125,06	12,42	31.687.877,94	26.027.731,15	185.160.568,02	12,50	31.908.434,98	220.557,04
Suporte Profilático e Terapêutico	10.595.000,00	10.595.000,00	(3.230.917,84)	6.121.051,38	0,41	4.473.948,12	(606.287,35)	6.121.051,88	0,41	4.473.948,12	
Vigilância Sanitária	3.434.000,00	3.439.000,00	(941.062,20)	2.258.937,80	0,15	1.180.062,20	384.080,69	2.258.937,80	0,15	1.180.062,20	
Vigilância Epidemiológica	26.126.000,00	26.143.000,00	(5.144.109,99)	19.957.925,94	1,34	6.185.074,06	3.545.722,08	19.957.925,94	1,35	6.185.074,06	
Alimentação e Nutrição											
Administração Geral	69.299.711,12	55.989.711,12	(26.773.599,53)	41.034.613,20	2,75	14.955.097,92	4.704.186,68	41.034.167,70	2,77	14.955.543,42	445,50
Demais Subfunções	7.200.000,00	7.810.000,00	455.825,92	7.655.825,92	0,51	154.174,08	1.255.284,64	7.655.825,92	0,52	154.174,08	
<b>Trabalho</b>	<b>3.959.652,58</b>	<b>4.548.313,71</b>	<b>(289.451,75)</b>	<b>3.400.626,86</b>	<b>0,23</b>	<b>1.147.686,85</b>	<b>660.038,06</b>	<b>3.400.626,86</b>	<b>0,23</b>	<b>1.147.686,85</b>	
Proteção e Benefícios ao Trabalhador											
Relações de Trabalho											
Empregabilidade											
Fomento ao Trabalho											
Administração Geral	3.959.652,58	4.548.313,71	(289.451,75)	3.400.626,86	0,23	1.147.686,85	660.038,06	3.400.626,86	0,23	1.147.686,85	
Demais Subfunções											
<b>Educação</b>	<b>542.373.516,61</b>	<b>566.306.513,15</b>	<b>9.065.917,97</b>	<b>521.044.789,94</b>	<b>34,90</b>	<b>45.261.723,21</b>	<b>115.816.194,43</b>	<b>519.947.637,45</b>	<b>35,10</b>	<b>46.358.875,70</b>	<b>1.097.152,49</b>
Ensino Fundamental	421.829.763,94	433.350.795,54	(70.297,25)	401.448.892,19	26,89	31.801.903,15	78.199.469,24	400.951.739,90	27,06	32.399.055,64	497.152,39
Ensino Médio											
Ensino Profissional											
Ensino Superior											
Educação Infantil	67.674.352,67	82.902.943,54	11.352.549,97	78.322.190,74	5,25	4.580.752,80	29.436.864,47	77.722.190,74	5,26	5.807.752,80	600.000,00
Educação de Jovens e Adultos	679.200,00	730.200,00	38.286,80	483.730,26	0,03	246.469,74	38.286,80	483.730,26	0,03	246.469,74	
Educação Especial											

**Filipe Rocha Santos**  
 Coordenador de  
 Contabilidade Geral  
 Matr. 58598-8

**Adm. Ana Sheila Lemos Andrade**  
 Prefeita Municipal

**Mateus Nascimento Novais**  
 Secretário Mun. de Transparência  
 Controle e Prevenção à Corrupção  
 Matr. 24553-2

**MUNICÍPIO VITÓRIA DA CONQUISTA - BA**  
**RELATÓRIO RESUMIDO DA EXECUÇÃO ORÇAMENTÁRIA**  
**DEMONSTRATIVO DA EXECUÇÃO DAS DESPESAS POR FUNÇÃO/SUBFUNÇÃO**  
**ORÇAMENTO FISCAL E DE SEGURIDADE SOCIAL**  
**6º BIMESTRE DE 2025 - NOVEMBRO A DEZEMBRO DE 2025**

STN/SICONFI

RREO - Anexo 2 (LRF, Art. 52, inciso II, alínea "c")

Em Reais

FUNÇÃO/SUBFUNÇÃO	Dotação Inicial	Dotação Atualizada (a)	Despesas Empenhadas			Saldo (c) = (a - b)	Despesas Liquidadas			Saldo (e) = (a - d)	Inscritas em Resto a Pagar Não Processados (f)
			No Período	Até Período (b)	% (b/total b)		No Período	Até Período (d)	% (d/total d)		
Educação Básica											
Administração Geral											
Demais Subfunções	52.190.200,00	49.322.574,07	(2.254.621,55)	40.789.976,55	2,75	8.532.597,52	8.141.573,92	40.789.976,55	2,75	8.532.597,52	
<b>Cultura</b>	<b>17.238.293,49</b>	<b>23.022.092,69</b>	<b>(1.057.724,62)</b>	<b>17.931.338,26</b>	<b>1,20</b>	<b>5.090.754,43</b>	<b>823.595,43</b>	<b>17.796.338,26</b>	<b>1,20</b>	<b>5.225.754,43</b>	<b>135.000,00</b>
Patrimônio Histórico, Artístico e Arqueológico											
Difusão Cultural	10.548.763,33	11.951.230,03	(71.725,13)	10.412.322,23	0,70	1.538.907,80	776.823,36	10.387.322,23	0,70	1.563.907,80	25.000,00
Administração Geral											
Demais Subfunções	6.689.530,16	11.070.862,66	(985.999,49)	7.519.016,03	0,50	3.551.846,63	46.772,07	7.409.016,03	0,50	3.661.846,63	110.000,00
<b>Direitos da Cidadania</b>	<b>2.291.894,64</b>	<b>1.566.894,64</b>	<b>(4.658,51)</b>	<b>81.620,83</b>	<b>0,01</b>	<b>1.484.273,81</b>	<b>58.534,10</b>	<b>82.620,83</b>	<b>0,01</b>	<b>1.484.273,81</b>	
Custódia e Reintegração Social											
Direitos Individuais, Coletivos e Difusos	2.291.894,64	1.566.894,64	(4.658,51)	82.620,83	0,01	1.484.273,81	58.534,10	82.620,83	0,01	1.484.273,81	
Assistência aos Povos Indígenas											
Administração Geral											
Demais Subfunções											
<b>Urbanismo</b>	<b>410.022.287,91</b>	<b>389.567.466,78</b>	<b>(47.080.978,79)</b>	<b>242.927.175,21</b>	<b>16,27</b>	<b>146.640.291,57</b>	<b>11.278.609,67</b>	<b>239.739.694,57</b>	<b>16,18</b>	<b>149.827.772,21</b>	<b>3.187.480,64</b>
Infra-Estrutura Urbana	148.570.253,03	116.174.327,34	(6.371.740,40)	46.454.155,24	3,11	69.720.172,14	5.390.001,39	43.987.698,82	2,97	72.186.628,56	2.466.456,42
Serviços Urbanos	149.408.320,26	151.324.706,63	(25.219.823,91)	93.255.558,86	6,25	58.069.147,77	3.193.379,85	92.534.534,64	6,25	58.790.171,99	721.024,22
Transportes Coletivos Urbanos	109.724.060,06	120.482.278,21	(15.326.257,29)	102.686.245,66	6,88	17.796.032,55	2.553.197,01	102.686.245,66	6,93	17.796.032,55	
Administração Geral	2.319.654,56	1.586.154,56	(162.758,19)	531.215,45	0,04	1.054.939,11	142.031,42	531.215,45	0,04	1.054.939,11	
Demais Subfunções											
<b>Habituação</b>	<b>1.609.978,58</b>	<b>1.299.978,58</b>	<b>(400.109,77)</b>	<b>610.010,90</b>	<b>0,04</b>	<b>689.967,68</b>	<b>50.222,52</b>	<b>605.653,40</b>	<b>0,04</b>	<b>694.325,18</b>	<b>4.357,50</b>
Habituação Rural											
Habituação Urbana	1.213.678,58	988.678,58	(376.410,47)	430.732,38	0,03	557.946,20		430.732,38	0,03	557.946,20	
Administração Geral	396.300,00	311.300,00	(21.699,30)	179.278,52	0,01	132.021,48	50.222,52	174.921,02	0,01	136.378,98	4.357,50
Demais Subfunções											
<b>Saneamento</b>	<b>10.000,00</b>	<b>10.000,00</b>				<b>10.000,00</b>				<b>10.000,00</b>	
Saneamento Básico Rural											
Saneamento Básico Urbano											
Administração Geral											
Demais Subfunções	10.000,00	10.000,00				10.000,00				10.000,00	
<b>Gestão Ambiental</b>	<b>14.065.447,98</b>	<b>14.598.993,45</b>	<b>(1.952.651,57)</b>	<b>8.358.694,06</b>	<b>0,56</b>	<b>6.240.309,39</b>	<b>360.112,98</b>	<b>8.308.935,06</b>	<b>0,56</b>	<b>6.290.058,39</b>	<b>49.749,00</b>
Preservação e Conservação Ambiental	7.232.017,78	7.647.124,09	(1.981.020,59)	2.465.958,29	0,17	5.181.165,80	(425.408,57)	2.428.334,29	0,16	5.218.789,80	37.624,00
Controle Ambiental	6.393.430,20	6.511.869,36	28.369,02	5.892.725,77	0,39	619.143,59	785.521,55	5.890.600,77	0,40	631.268,59	12.125,00
Recuperação de Áreas Degradadas	115.000,00	115.000,00				115.000,00				115.000,00	
Recursos Hídricos	325.000,00	325.000,00				325.000,00				325.000,00	
Meteorologia											
Administração Geral											
Demais Subfunções											
<b>Ciência e Tecnologia</b>	<b>350.000,00</b>	<b>150.000,00</b>				<b>150.000,00</b>				<b>150.000,00</b>	
Desenvolvimento Científico											
Desenvolvimento Tecnológico e Engenharia	350.000,00	150.000,00				150.000,00				150.000,00	
Difusão do Conhecimento Científico e Tecnológico											
Administração Geral											
Demais Subfunções											
<b>Agricultura</b>	<b>71.144.554,51</b>	<b>67.697.382,65</b>	<b>(7.164.389,19)</b>	<b>26.193.412,03</b>	<b>1,75</b>	<b>41.503.970,62</b>	<b>(2.199.034,57)</b>	<b>25.788.846,55</b>	<b>1,74</b>	<b>41.908.536,10</b>	<b>404.565,48</b>
Abastecimento	30.000,00	20.000,00				20.000,00				20.000,00	
Extensão Rural	61.850.554,51	59.054.728,34	(6.863.422,16)	20.214.167,30	1,35	38.840.561,04	(3.316.322,94)	20.189.068,31	1,36	38.865.660,03	25.098,99
Irrigação											
Promoção da Produção Agropecuária											
Defesa Agropecuária											
Administração Geral											
Demais Subfunções	9.264.000,00	8.622.654,31	(300.967,03)	5.979.244,73	0,40	2.643.409,58	1.117.288,37	5.599.778,24	0,38	3.022.876,07	379.466,49
<b>Organização Agrária</b>											
Reforma Agrária											
Colonização											
Administração Geral											
Demais Subfunções											
<b>Indústria</b>											
Promoção Industrial											
Produção Industrial											
Mineração											
Propriedade Industrial											
Normalização e Qualidade											
Administração Geral											
Demais Subfunções											
<b>Comércio e Serviços</b>											
Promoção Comercial											
Comercialização											
Comércio Exterior											
Serviços Financeiros											
Turismo											
Administração Geral											
Demais Subfunções											
<b>Comunicações</b>											
Comunicações Postais											
Telecomunicações											
Administração Geral											
Demais Subfunções											
<b>Energia</b>											
Conservação de Energia											
Energia Elétrica											
Combustíveis Minerais											
Biocombustíveis											
Administração Geral											

Filipe Rocha Santos  
 Coordenador de  
 Contadores Gerais  
 Mat. 30635-8

Adm. Ana Sílvia Lemos Andrade  
 Prefeita Municipal

Mateus Nascimento Novais  
 Secretário Mun. de Transparência  
 Controle e Prevenção à Corrupção  
 Mat. 24553-2

MUNICÍPIO VITÓRIA DA CONQUISTA - BA  
 RELATÓRIO RESUMIDO DA EXECUÇÃO ORÇAMENTÁRIA  
 DEMONSTRATIVO DA EXECUÇÃO DAS DESPESAS POR FUNÇÃO/SUBFUNÇÃO  
 ORÇAMENTO FISCAL E DE SEGURIDADE SOCIAL

STN/SICONFI

6º BIMESTRE DE 2025 - NOVEMBRO A DEZEMBRO DE 2025

RRFO - Anexo 2 (LRF, Art. 52, inciso II, alínea "c")

Em Reais

FUNÇÃO/SUBFUNÇÃO	Dotação Inicial	Dotação Atualizada (a)	Despesas Empenhadas			Saldo (c) = (a - b)	Despesas Liquidadas			Saldo (e) = (a - d)	Inscritas em Resto a Pagar Não Processados (f)
			No Período	Até Período (b)	% (b/total b)		No Período	Até Período (d)	% (d/total d)		
Demais Subfunções											
Transporte	15.700.200,00	11.407.879,31	(2.272.231,74)	7.061.967,81	0,47	4.345.911,50	984.058,57	7.061.944,05	0,48	4.345.935,26	23,76
Transporte Aéreo											
Transporte Rodoviário	15.700.200,00	11.407.879,31	(2.272.231,74)	7.061.967,81	0,47	4.345.911,50	984.058,57	7.061.944,05	0,48	4.345.935,26	23,76
Transporte Ferroviário											
Transporte Aquaviário											
Transportes Especiais											
Administração Geral											
Demais Subfunções											
Desporto e Lazer	11.227.415,49	8.051.665,49	56.449,10	853.103,14	0,06	7.198.562,35	334.198,50	853.103,14	0,06	7.198.562,35	
Desporto de Rendimen											
Desporto Comunitário	10.317.415,49	6.717.415,49	61.759,09	599.486,28	0,04	6.117.929,21	220.451,49	599.486,28	0,04	6.117.929,21	
Lazer	910.000,00	1.334.250,00	(5.309,99)	253.616,86	0,02	1.080.633,14	113.747,01	253.616,86	0,02	1.080.633,14	
Administração Geral											
Demais Subfunções											
Encargos Especiais	96.220.000,00	109.496.000,00	(11.389.198,38)	95.395.801,62	6,39	14.100.198,38	15.988.165,09	95.374.236,45	6,44	14.121.763,55	21.565,17
Refinanciamento da Dívida Interna											
Refinanciamento da Dívida Externa											
Serviço da Dívida Interna	31.220.000,00	36.886.000,00	(9.778.493,19)	26.906.506,81	1,80	9.979.493,19	2.933.466,80	26.884.941,64	1,81	10.001.058,36	21.565,17
Serviço da Dívida Externa											
Transferências											
Outros Encargos Especiais											
Transferências para a Educação Básica											
Demais Subfunções	65.000.000,00	72.610.000,00	(1.610.705,19)	68.489.294,81	4,59	4.120.705,19	13.054.698,29	68.489.294,81	4,62	4.120.705,19	
Reserva de Contingência	1.000.000,00		----	----	----						
<b>DESPESAS (INTRA-ORÇAMENTÁRIAS) (II)</b>											
<b>TOTAL (III) = (I + II)</b>	<b>1.891.145.856,47</b>	<b>1.919.975.804,27</b>	<b>(120.271.676,65)</b>	<b>1.493.071.012,52</b>	<b>100,00</b>	<b>426.904.791,75</b>	<b>230.121.232,46</b>	<b>1.481.451.467,98</b>	<b>100,00</b>	<b>438.524.336,29</b>	<b>* 11.619.544,54</b>

Mateus Nascimento Novais  
 Secretário Mun. de Transparência  
 Controle e Prevenção à Corrupção  
 Mat. 24563-2

Adm. Ana Sheila Lemos Andrade  
 Prefeita Municipal

Filipe Rocha Santos  
 Coordenador de  
 Contabilidade Geral  
 Mat. 24698-8

MUNICÍPIO VITÓRIA DA CONQUISTA - BA  
 RELATÓRIO RESUMIDO DA EXECUÇÃO ORÇAMENTÁRIA  
 DEMONSTRATIVO DA EXECUÇÃO DAS DESPESAS POR FUNÇÃO/SUBFUNÇÃO  
 ORÇAMENTO FISCAL E DE SEGURIDADE SOCIAL

STN/SICONFI

6º BIMESTRE DE 2025 - NOVEMBRO A DEZEMBRO DE 2025


RRFO - Anexo 2 (LRF, Art. 52, inciso II, alínea "c")

Em Reais

FUNÇÃO/SUBFUNÇÃO - INTRA	Dotação Inicial	Dotação Atualizada (a)	Despesas Empenhadas			Saldo (e) = (a - b)	Despesas Líquidas			Saldo (e) = (a - d)	Inscritas em Resto a Pagar Não Processados (f)
			No Período	Até Período (b)	% (b/total b)		No Período	Até Período (d)	% (d/total d)		
<b>DESPESAS(INTRA-ORÇAMENTÁRIAS) (II)</b>											
<b>Legislativa</b>											
Ação Legislativa											
Controle Externo											
Administração Geral											
Demais Subfunções											
<b>Judiciária</b>											
Ação Judiciária											
Defesa do Interesse Público no Processo Judiciário											
Administração Geral											
Demais Subfunções											
<b>Essencial à Justiça</b>											
Defesa da Ordem Jurídica											
Representação Judicial e Extrajudicial											
Administração Geral											
Demais Subfunções											
<b>Administração</b>											
Planejamento e Orçamento											
Administração Geral											
Administração Financeira											
Controle Interno											
Normatização e Fiscalização											
Tecnologia da Informação											
Ordenamento Territorial											
Formação de Recursos Humanos											
Administração de Receitas											
Administração de Concessões											
Comunicação Social											
Demais Subfunções											
<b>Defesa Nacional</b>											
Defesa Aérea											
Defesa Naval											
Defesa Terrestre											
Administração Geral											
Demais Subfunções											
<b>Segurança Pública</b>											
Policciamento											
Defesa Civil											
Informação e Inteligência											
Administração Geral											
Demais Subfunções											
<b>Relações Exteriores</b>											
Relações Diplomáticas											
Cooperação Internacional											
Administração Geral											
Demais Subfunções											
<b>Assistência Social</b>											
Assistência ao Idoso											
Assistência à Pessoa com Deficiência											
Assistência à Criança e ao Adolescente											
Assistência Comunitária											
Administração Geral											
Demais Subfunções											
<b>Previdência Social</b>											
Previdência Básica											
Previdência do Regime Estatutário											
Previdência Complementar											
Previdência Especial											
Administração Geral											
Demais Subfunções											
<b>Saúde</b>											
Atenção Básica											
Assistência Hospitalar e Ambulatorial											
Suporte Profilático e Terapêutico											
Vigilância Sanitária											
Vigilância Epidemiológica											
Alimentação e Nutrição											
Administração Geral											
Demais Subfunções											
<b>Trabalho</b>											
Proteção e Benefícios ao Trabalhador											
Relações de Trabalho											
Empregabilidade											
Fomento ao Trabalho											
Administração Geral											
Demais Subfunções											
<b>Educação</b>											
E ensino Fundamental											
E ensino Médio											
E ensino Profissional											
E ensino Superior											
E educação Infantil											
E educação de Jovens e Adultos											
E educação Especial											

Flávia Rocha Santos


Coordenador de  
 Contabilidade Geral  
 Mat. 90598-8



Adm. Ana Sheila Lemos Andrade  
 Prefeita Municipal



Mateus Nascimento Novais  
 Secretário Mun. de Transparência  
 Controle e Prevenção à Corrupção  
 Mat. 24883-2



**MUNICÍPIO VITÓRIA DA CONQUISTA - BA**  
**RELATÓRIO RESUMIDO DA EXECUÇÃO ORÇAMENTÁRIA**  
**DEMONSTRATIVO DA EXECUÇÃO DAS DESPESAS POR FUNÇÃO/SUBFUNÇÃO**  
**ORÇAMENTO FISCAL E DE SEGURIDADE SOCIAL**  
**6º BIMESTRE DE 2025 - NOVEMBRO A DEZEMBRO DE 2025**

STN/SICONFI

RRFO - Anexo 2 (LRF, Art. 52, inciso II, alínea "c")

Em Reais

FUNÇÃO/SUBFUNÇÃO - INTRA	Dotação Inicial	Dotação Atualizada (a)	Despesas Empenhadas			Saldo (c) = (a - b)	Despesas Liquidadas			Saldo (e) = (a - d)	Inscritas em Resto a Pagar Não Processados (f)
			No Período	Até Período (b)	% (b/total b)		No Período	Até Período (d)	% (d/total d)		
Educação Básica											
Administração Geral											
Demais Subfunções											
<b>Cultura</b>											
Patrimônio Histórico, Artístico e Arqueológico											
Diffusão Cultural											
Administração Geral											
Demais Subfunções											
<b>Direitos da Cidadania</b>											
Custódia e Reinserção Social											
Direitos Individuais, Coletivos e Difusos											
Assistência aos Povos Indígenas											
Administração Geral											
Demais Subfunções											
<b>Urbanismo</b>											
Infra-Estrutura Urbana											
Serviços Urbanos											
Transportes Coletivos Urbanos											
Administração Geral											
Demais Subfunções											
<b>Habituação</b>											
Habituação Rural											
Habituação Urbana											
Administração Geral											
Demais Subfunções											
<b>Saneamento</b>											
Saneamento Básico Rural											
Saneamento Básico Urbano											
Administração Geral											
Demais Subfunções											
<b>Gestão Ambiental</b>											
Preservação e Conservação Ambiental											
Controle Ambiental											
Recuperação de Áreas Degradadas											
Recursos Hídricos											
Meteorologia											
Administração Geral											
Demais Subfunções											
<b>Ciência e Tecnologia</b>											
Desenvolvimento Científico											
Desenvolvimento Tecnológico e Engenharia											
Diffusão do Conhecimento Científico e Tecnológico											
Administração Geral											
Demais Subfunções											
<b>Agricultura</b>											
Abastecimento											
Extensão Rural											
Irrigação											
Promoção da Produção Agropecuária											
Defesa Agropecuária											
Administração Geral											
Demais Subfunções											
<b>Organização Agrária</b>											
Reforma Agrária											
Colonização											
Administração Geral											
Demais Subfunções											
<b>Indústria</b>											
Promoção Industrial											
Produção Industrial											
Mineração											
Propriedade Industrial											
Normalização e Qualidade											
Administração Geral											
Demais Subfunções											
<b>Comércio e Serviços</b>											
Promoção Comercial											
Comercialização											
Comércio Exterior											
Serviços Financeiros											
Turismo											
Administração Geral											
Demais Subfunções											
<b>Comunicações</b>											
Comunicações Postais											
Telecomunicações											
Administração Geral											
Demais Subfunções											
<b>Energia</b>											
Conservação de Energia											
Energia Elétrica											
Combustíveis Minerados											
Biocombustíveis											
Administração Geral											

**Filipe Rocha Santos**  
 Coordenador de  
 Contabilidade Geral  
 Mat. 30598-8

**Adm. Ana Sheila Lemos Andrade**  
 Prefeita Municipal

**Matheus Nascimento Novais**  
 Secretário Municipal de Transparência  
 Controle e Prevenção à Corrupção  
 Mat. 24553-2

**MUNICÍPIO VITÓRIA DA CONQUISTA - BA**  
**RELATÓRIO RESUMIDO DA EXECUÇÃO ORÇAMENTÁRIA**  
**DEMONSTRATIVO DA EXECUÇÃO DAS DESPESAS POR FUNÇÃO/SUBFUNÇÃO**  
**ORÇAMENTO FISCAL E DE SEGURIDADE SOCIAL**  
**6º BIMESTRE DE 2025 - NOVEMBRO A DEZEMBRO DE 2025**

STN/SICONFI

RRFO - Anexo 2 (LRF, Art. 52, inciso II, alínea "c")

Em Reais

FUNÇÃO/SUBFUNÇÃO - INTRA	Dotação Inicial	Dotação Atualizada (a)	Despesas Empenhadas			Saldo (c) = (a - b)	Despesas Liquidadas			Saldo (e) = (a - d)	Inscritas em Resto a Pagar Não Processados (f)
			No Período	Até Período (b)	% (b/total b)		No Período	Até Período (d)	% (d/total d)		
Demais Subfunções											
<b>Transporte</b>											
Transporte Aéreo											
Transporte Rodoviário											
Transporte Ferroviário											
Transporte Aquaviário											
Transportes Especiais											
Administração Geral											
Demais Subfunções											
<b>Desporto e Lazer</b>											
Desporto de Rendimento											
Desporto Comunitário											
Lazer											
Administração Geral											
Demais Subfunções											
<b>Encargos Especiais</b>											
Refinanciamento da Dívida Interna											
Refinanciamento da Dívida Externa											
Serviço da Dívida Interna											
Serviço da Dívida Externa											
Transferências											
Outros Encargos Especiais											
Transferências para a Educação Básica											
Demais Subfunções											
<b>Reserva de Contingência</b>											

FONTE: Sistema de Administração de Finanças Públicas. Unidade Responsável: Ações Da Administração Fazendária E Execução Orçamentária. Emissão: 29/01/2026, às 11:06:30

*Mateus Nascimento Novais*  
 Secretário Mun. de Transparência  
 Controle e Prevenção à Corrupção  
 Mat. 24553-2

*Adm. Ana Sheila Lemos Andrade*  
 Prefeita Municipal

Filipe Rocha Santos  
 Coordenador de  
 Contabilidade Geral  
 Mat. 30598-8


**MUNICÍPIO VITÓRIA DA CONQUISTA - BA**  
**RELATÓRIO RESUMIDO DA EXECUÇÃO ORÇAMENTÁRIA**  
**DEMONSTRATIVO DA RECEITA CORRENTE LÍQUIDA**  
**ORÇAMENTO FISCAL E DA SEGURIDADE SOCIAL**  
**6º BIMESTRE DE 2025 - JANEIRO DE 2025 A DEZEMBRO DE 2025**  
 RRFO - ANEXO 3 (LRF, Art. 53, inciso I)

RS 1,00


ESPECIFICAÇÃO	EVOLUÇÃO DA RECEITA REALIZADA NOS ÚLTIMOS 12 MESES												TOTAL (ÚLTIMOS 12 MESES)	PREVISÃO ATUALIZADA 2025
	JAN/2025	FEB/2025	MAR/2025	ABR/2025	MAI/2025	JUN/2025	JUL/2025	AGO/2025	SET/2025	OUT/2025	NOV/2025	DEZ/2025		
<b>RECEITAS CORRENTES (I)</b>	131.056.792,85	139.258.864,10	131.143.005,44	125.016.823,15	117.915.041,10	120.263.688,27	136.539.521,92	122.585.932,20	133.638.353,01	127.678.377,44	123.959.057,83	186.236.856,68	1.595.292.313,99	1.868.539.880,03
Impostos, Taxas e Contribuições de Melhoria	22.885.772,85	29.361.959,99	38.488.437,18	35.339.573,02	24.211.707,85	26.309.283,19	31.379.540,19	29.178.207,26	30.595.609,21	31.062.562,84	25.875.209,58	30.597.767,34	355.195.630,50	503.290.024,13
IPTU	2.636.072,18	5.151.852,23	19.420.923,99	11.532.725,85	6.056.529,89	5.497.344,89	6.047.526,31	6.078.827,89	5.539.592,39	5.112.199,25	4.445.074,81	2.908.193,87	80.426.863,55	92.869.827,03
ISS	12.541.924,71	11.649.282,54	12.008.397,73	12.010.536,58	12.157.602,81	12.279.112,88	13.493.391,92	13.734.969,04	14.678.348,59	13.668.887,86	13.417.777,27	15.579.713,99	157.219.945,92	218.835.177,08
ITBI	2.351.887,52	2.707.416,04	2.131.516,29	2.902.555,50	3.367.959,93	2.930.666,46	3.515.959,77	3.641.330,87	4.857.053,79	6.621.373,63	2.765.001,82	3.645.956,68	41.436.658,30	62.850.070,62
URB	3.942.635,44	5.499.191,81	687.689,73	6.161.826,78	735.949,73	3.853.571,02	6.167.598,35	3.746.416,03	3.711.884,94	3.780.224,84	3.702.233,26	6.898.058,18	63.700.149,35	63.700.149,35
Outros Impostos, Taxas e Contribuições de Melhoria	1.413.253,00	4.354.217,37	4.259.909,44	2.731.948,31	1.893.665,49	1.784.587,94	2.155.063,84	1.976.663,43	1.808.729,50	1.879.877,26	1.547.122,42	1.475.844,62	27.424.800,65	65.030.000,00
Contribuições	1.990.803,59	1.923.969,09	1.901.954,61	1.817.505,64	2.084.095,55	2.184.165,05	2.110.451,10	1.940.425,35	1.788.179,03	1.998.622,81	1.923.066,78	1.747.426,83	23.210.665,72	27.500.000,00
Receta Patrimonial	1.179.084,88	1.360.644,93	1.228.815,23	1.490.488,61	1.439.703,17	846.887,66	1.592.354,14	1.981.721,36	2.631.806,40	1.575.432,81	1.498.820,03	14.593.678,99	32.119.425,54	32.119.425,54
Rembolsos de Aplicação Financeira	611.139,86	901.219,33	1.071.243,37	893.974,24	961.237,67	785.608,13	963.137,80	951.122,61	2.080.069,48	934.103,71	773.022,91	1.132.035,54	12.057.914,65	16.996.533,99
Outras Receitas Patrimoniais	567.945,02	459.425,60	1.057.571,86	596.514,37	478.465,50	61.279,53	629.216,34	1.030.598,75	551.736,92	641.319,10	725.797,12	13.461.643,45	20.261.513,56	15.187.991,55
Receta Industrial	4.474,23	3.357,66	3.753,12	3.921,09	3.266,51	3.519,93	4.447,00	5.283,82	4.871,09	4.288,32	3.100,33	1.361,86	45.644,96	660.000,00
Receta de Serviço	104.179.582,60	105.932.048,05	88.125.976,25	85.884.346,82	89.472.050,74	90.353.618,42	100.536.518,68	87.778.627,31	97.430.055,71	91.990.581,81	93.741.832,25	138.062.229,40	1.173.485.468,04	1.267.238.696,75
Transferências Correntes	15.821.897,26	21.231.159,18	13.981.695,07	14.207.787,99	18.124.048,08	18.615.887,50	19.566.461,87	15.077.042,22	19.133.358,95	12.832.071,80	17.443.144,99	28.089.963,18	214.124.518,09	249.181.312,85
Cota-Parte do FPM	18.052.075,88	18.665.975,42	16.362.282,03	18.488.074,62	17.351.425,94	16.096.376,89	20.085.908,22	17.683.526,70	20.767.312,44	15.545.604,02	17.665.726,15	29.560.388,97	226.344.877,28	256.691.762,42
Cota-Parte do ICMS	3.866.044,45	13.310.067,93	2.881.180,36	2.779.376,39	3.561.654,23	2.801.234,84	4.516.111,83	4.908.908,70	4.705.669,37	5.275.216,31	4.222.078,52	4.323.874,06	57.111.416,99	68.677.042,60
Cota-Parte do ITR	21.852,48	4.060,05	3.992,45	1.555,61	6.495,57	2.335,25	1.006,90	2.350,59	14.751,00	123.787,86	18.241,56	16.655,12	216.884,44	140.882,85
Transferências da LC 87/1989	89.243,84	101.024,62	110.018,77	103.294,85	100.353,00	114.243,89	98.018,72	108.272,84	114.821,08	110.114,17	108.832,64	131.829,29	1.290.067,71	1.514.590,51
Transferências do FUNDEB	47.977.068,75	31.756.331,91	25.622.281,48	30.670.608,50	30.875.281,30	31.126.533,15	29.315.727,78	30.425.880,24	27.019.671,71	31.924.488,87	31.982.468,00	39.873.885,30	389.170.226,99	382.008.518,87
Outras Transferências Correntes	18.351.399,94	20.863.428,94	29.144.526,09	19.673.848,86	19.452.792,62	21.597.006,90	26.953.283,36	19.570.646,02	25.074.471,16	26.179.298,78	22.301.340,39	36.065.433,48	285.227.476,54	309.024.586,65
Outras Receitas Correntes	817.074,70	676.884,38	494.069,05	480.987,97	704.217,28	566.214,02	916.210,81	1.703.667,10	1.187.831,57	1.046.898,56	917.028,86	1.324.392,26	10.835.476,56	37.666.633,61
<b>DEDUÇÕES (II)</b>	7.552.373,86	10.642.252,31	6.649.829,83	7.087.318,71	7.808.724,60	7.503.166,71	7.206.132,15	7.534.365,44	7.532.184,71	6.755.335,81	7.869.838,05	10.717.914,90	1.496.832.876,91	1.765.631.240,40
Contribuição do Servidor para o Plano de Previdência														
Compensação Financeira entre Regimes de Previdência														
Rembolsos de Aplicações de Recursos Previdenciários														
Dedução de Receita para Formação do FUNDEB														
<b>RECEITA CORRENTE LÍQUIDA (III) = (I - II)</b>	123.504.418,99	128.616.611,79	124.493.175,61	117.929.504,44	110.106.316,50	112.760.521,56	129.333.389,77	115.051.566,76	126.106.168,30	120.923.041,63	116.089.219,78	175.518.941,78	1.590.432.876,91	1.765.631.240,40
Transferências obrigatórias da União relativas às emendas individuais (art. 166-A, § 1º, da CF) (IV)														
<b>RECEITA CORRENTE LÍQUIDA AJUSTADA PARA CÁLCULO DOS LIMITES DE ENDEVIDAMENTO (V) = (III - IV)</b>	123.504.418,99	128.616.611,79	124.493.175,61	117.929.504,44	110.106.316,50	112.760.521,56	129.333.389,77	115.051.566,76	126.106.168,30	120.923.041,63	116.089.219,78	175.518.941,78	1.590.432.876,91	1.765.631.240,40
Transferências obrigatórias da União relativas às emendas de emenda art. 166, § 16, da CF (V)														
Transferências de União relativas à remuneração dos agentes comunitários de saúde e de combate às endemias (CF, art. 198, §1º, VII)														
Outras Deduções Constitucionais ou Legais (VII)														
<b>RECEITA CORRENTE LÍQUIDA AJUSTADA PARA CÁLCULO DOS LIMITES DA DESPESA COM PESSOAL (IX) = (V - VI - VII)</b>	123.504.418,99	128.616.611,79	124.493.175,61	117.929.504,44	110.106.316,50	112.760.521,56	129.333.389,77	115.051.566,76	126.106.168,30	120.923.041,63	116.089.219,78	175.518.941,78	1.590.432.876,91	1.765.631.240,40
Transferências obrigatórias da União relativas às emendas de emenda art. 166, § 16, da CF (VI)														
Transferências de União relativas à remuneração dos agentes comunitários de saúde e de combate às endemias (CF, art. 198, §1º, VII)														
Outras Deduções Constitucionais ou Legais (VII)														
<b>RECEITA CORRENTE LÍQUIDA AJUSTADA PARA CÁLCULO DOS LIMITES DA DESPESA COM PESSOAL (IX) = (V - VI - VII)</b>	123.504.418,99	128.616.611,79	124.493.175,61	117.929.504,44	110.106.316,50	112.760.521,56	129.333.389,77	115.051.566,76	126.106.168,30	120.923.041,63	116.089.219,78	175.518.941,78	1.590.432.876,91	1.765.631.240,40
Transferências obrigatórias da União relativas às emendas de emenda art. 166, § 16, da CF (VI)														
Transferências de União relativas à remuneração dos agentes comunitários de saúde e de combate às endemias (CF, art. 198, §1º, VII)														
Outras Deduções Constitucionais ou Legais (VII)														
<b>RECEITA CORRENTE LÍQUIDA AJUSTADA PARA CÁLCULO DOS LIMITES DA DESPESA COM PESSOAL (IX) = (V - VI - VII)</b>	123.504.418,99	128.616.611,79	124.493.175,61	117.929.504,44	110.106.316,50	112.760.521,56	129.333.389,77	115.051.566,76	126.106.168,30	120.923.041,63	116.089.219,78	175.518.941,78	1.590.432.876,91	1.765.631.240,40
Transferências obrigatórias da União relativas às emendas de emenda art. 166, § 16, da CF (VI)														
Transferências de União relativas à remuneração dos agentes comunitários de saúde e de combate às endemias (CF, art. 198, §1º, VII)														
Outras Deduções Constitucionais ou Legais (VII)														
<b>RECEITA CORRENTE LÍQUIDA AJUSTADA PARA CÁLCULO DOS LIMITES DA DESPESA COM PESSOAL (IX) = (V - VI - VII)</b>	123.504.418,99	128.616.611,79	124.493.175,61	117.929.504,44	110.106.316,50	112.760.521,56	129.333.389,77	115.051.566,76	126.106.168,30	120.923.041,63	116.089.219,78	175.518.941,78	1.590.432.876,91	1.765.631.240,40
Transferências obrigatórias da União relativas às emendas de emenda art. 166, § 16, da CF (VI)														
Transferências de União relativas à remuneração dos agentes comunitários de saúde e de combate às endemias (CF, art. 198, §1º, VII)														
Outras Deduções Constitucionais ou Legais (VII)														
<b>RECEITA CORRENTE LÍQUIDA AJUSTADA PARA CÁLCULO DOS LIMITES DA DESPESA COM PESSOAL (IX) = (V - VI - VII)</b>	123.504.418,99	128.616.611,79	124.493.175,61	117.929.504,44	110.106.316,50	112.760.521,56	129.333.389,77	115.051.566,76	126.106.168,30	120.923.041,63	116.089.219,78	175.518.941,78	1.590.432.876,91	1.765.631.240,40
Transferências obrigatórias da União relativas às emendas de emenda art. 166, § 16, da CF (VI)														
Transferências de União relativas à remuneração dos agentes comunitários de saúde e de combate às endemias (CF, art. 198, §1º, VII)														
Outras Deduções Constitucionais ou Legais (VII)														
<b>RECEITA CORRENTE LÍQUIDA AJUSTADA PARA CÁLCULO DOS LIMITES DA DESPESA COM PESSOAL (IX) = (V - VI - VII)</b>	123.504.418,99	128.616.611,79	124.493.175,61	117.929.504,44	110.106.316,50	112.760.521,56	129.333.389,77	115.051.566,76	126.106.168,30	120.923.041,63	116.089.219,78	175.518.941,78	1.590.432.876,91	1.765.631.240,40
Transferências obrigatórias da União relativas às emendas de emenda art. 166, § 16, da CF (VI)														
Transferências de União relativas à remuneração dos agentes comunitários de saúde e de combate às endemias (CF, art. 198, §1º, VII)														
Outras Deduções Constitucionais ou Legais (VII)														
<b>RECEITA CORRENTE LÍQUIDA AJUSTADA PARA CÁLCULO DOS LIMITES DA DESPESA COM PESSOAL (IX) = (V - VI - VII)</b>	123.504.418,99	128.616.611,79	124.493.175,61	117.929.504,44	110.106.316,50	112.760.521,56	129.333.389,77	115.051.566,76	126.106.168,30	120.923.041,63	116.089.219,78	175.518.		

MUNICÍPIO VITÓRIA DA CONQUISTA - BA  
 RELATÓRIO RESUMIDO DA EXECUÇÃO ORÇAMENTÁRIA  
 DEMONSTRATIVO DA RECEITA CORRENTE LÍQUIDA  
 ORÇAMENTO FISCAL E DA SEGURIDADE SOCIAL  
 6º BIMESTRE DE 2025 - JANEIRO DE 2025 A DEZEMBRO DE 2025  
 RREO - ANEXO 3 (LRF, Art. 53, inciso I)

--	--

  
 Adm. Ana Sheila Lemos Andrade  
 Prefeita Municipal

Filipe Rocha Santos  
 Coordenador de  
 Contabilidade Geral  
 Matr. 30998-8

  
 Mateus Nascimento Noyais  
 Secretário Mun. de Transparência  
 Controle e Prevenção à Corrupção  
 Matr. 24633-2


PREFEITURA MUNICIPAL DE VITÓRIA DA CONQUISTA  
 RELATÓRIO RESUMIDO DA EXECUÇÃO ORÇAMENTÁRIA  
 DEMONSTRATIVO DAS RECEITAS E DESPESAS PREVIDENCIÁRIAS DO REGIME PRÓPRIO DE PREVIDÊNCIA DOS SERVIDORES  
 ORÇAMENTO FISCAL E DA SEGURIDADE SOCIAL  
 6º BIMESTRE - NOVEMBRO A DEZEMBRO DE 2025

RREO - Anexo 4 (LRF, Art. 53, inciso II)

Em Reais

PLANO PREVIDENCIÁRIO									
RECEITAS PREVIDENCIÁRIAS - RPPS	PREVISÃO INICIAL	PREVISÃO ATUALIZADA	RECEITAS REALIZADAS		INSCRITAS EM RESTOS A PAGAR NÃO PROCESSADOS				
			Até o Bimestre/ <Exercício>	Até o Bimestre/ <Exercício Anterior>	Em <Exercício>	Em <Exercício Anterior>			
RECEITAS CORRENTES (I) Receita de Contribuições dos Segurados Civil Ativo Inativo Pensionista Militar Ativo Inativo Pensionista Receita de Contribuições Patronais Civil Ativo Inativo Pensionista Militar Ativo Inativo Pensionista Receita Patrimonial Receitas Imobiliárias Receitas de Valores Mobiliários Outras Receitas Patrimoniais Receita de Serviços Outras Receitas Correntes Compensação Previdenciária do RGPS para o RPPS Aportes Periódicos para Amortização de Déficit Atuarial do RPPS (II) <sup>1</sup> Demais Receitas Correntes RECEITAS DE CAPITAL (III) Alienação de Bens, Direitos e Ativos Amortização de Empréstimos Outras Receitas de Capital	<h1>O MUNICÍPIO NÃO POSSUI REGIME PRÓPRIO DE PREVIDÊNCIA</h1>								
<b>TOTAL DAS RECEITAS PREVIDENCIÁRIAS RPPS - (IV) = (I + III - II)</b>									
DESPESAS PREVIDENCIÁRIAS - RPPS	DOTAÇÃO INICIAL	DOTAÇÃO ATUALIZADA	DESPESAS EMPENHADAS		DESPESAS LIQUIDADAS		INSCRITAS EM RESTOS A PAGAR NÃO PROCESSADOS		
			Até o Bimestre/ <Exercício>	Até o Bimestre/ <Exercício Anterior>	Até o Bimestre/ <Exercício>	Até o Bimestre/ <Exercício Anterior>	Em <Exercício>	Em <Exercício Anterior>	
Benefícios - Civil Aposentadorias Pensões Outros Benefícios Previdenciários Benefícios - Militar Reformas Pensões Outros Benefícios Previdenciários Outras Despesas Previdenciárias Compensação Previdenciária do RPPS para o RGPS Demais Despesas Previdenciárias									
<b>TOTAL DAS DESPESAS PREVIDENCIÁRIAS RPPS (V)</b>									
<b>RESULTADO PREVIDENCIÁRIO (VI) = (IV - V)<sup>2</sup></b>									
<b>RECURSOS RPPS ARRECADADOS EM EXERCÍCIOS ANTERIORES</b>			<b>PREVISÃO ORÇAMENTÁRIA</b>						
VALOR									
<b>RESERVA ORÇAMENTÁRIA DO RPPS</b>			<b>PREVISÃO ORÇAMENTÁRIA</b>						
VALOR									
<b>APORTES DE RECURSOS PARA O PLANO PREVIDENCIÁRIO DO RPPS</b>			<b>APORTES REALIZADOS</b>						
Plano de Amortização - Contribuição Patronal Suplementar Plano de Amortização - Aporte Periódico de Valores Predefinidos Outros Aportes para o RPPS Recursos para Cobertura de Déficit Financeiro									
<b>BENS E DIREITOS DO RPPS</b>			<b>PERÍODO DE REFERÊNCIA</b>						
			<Exercício>		<Exercício Anterior>				
Caixa e Equivalentes de Caixa Investimentos e Aplicações Outros Bens e Direitos									

Filipe Rocha Santos  
 Coordenador de  
 Contabilidade Geral  
 Mat. 30598-8



Matheus Nascimento Novais  
 Secretário Mun. de Transparência  
 Controle e Prevenção à Corrupção  
 Mat. 24553-2

Adm. Ana Sheila Lemos Andrade  
 Prefeita Municipal

PLANO FINANCEIRO								
RECEITAS PREVIDENCIÁRIAS - RPPS	PREVISÃO INICIAL	PREVISÃO ATUALIZADA	RECEITAS REALIZADAS					
			Até o Bimestre/ <Exercício>		Até o Bimestre/ <Exercício Anterior>			
<b>RECEITAS CORRENTES (VII)</b> Receita de Contribuições dos Segurados Civil Ativo Inativo Pensionista Militar Ativo Inativo Pensionista Receita de Contribuições Patronais Civil Ativo Inativo Pensionista Militar Ativo Inativo Pensionista Receita Patrimonial Receitas Imobiliárias Receitas de Valores Mobiliários Outras Receitas Patrimoniais Receita de Serviços Outras Receitas Correntes Compensação Previdenciária do RGPS para o RPPS Demais Receitas Correntes <b>RECEITAS DE CAPITAL (VIII)</b> Alienação de Bens, Direitos e Ativos Amortização de Empréstimos Outras Receitas de Capital <b>TOTAL DAS RECEITAS PREVIDENCIÁRIAS RPPS - (IX) = (VII + VIII)</b>								
DESPESAS PREVIDENCIÁRIAS - RPPS	DOTAÇÃO INICIAL	DOTAÇÃO ATUALIZADA	DESPESAS EMPENHADAS		DESPESAS LIQUIDADAS		INSCRITAS EM RESTOS A PAGAR NÃO	
			Até o Bimestre/ <Exercício>	Até o Bimestre/ <Exercício Anterior>	Até o Bimestre/ <Exercício>	Até o Bimestre/ <Exercício Anterior>	Em <Exercício>	Em <Exercício Anterior>
Benefícios - Civil Aposentadorias Pensões Outros Benefícios Previdenciários Benefícios - Militar Reformas Pensões Outros Benefícios Previdenciários Outras Despesas Previdenciárias Compensação Previdenciária do RPPS para o RGPS Demais Despesas Previdenciárias <b>TOTAL DAS DESPESAS PREVIDENCIÁRIAS RPPS (X)</b>								
<b>RESULTADO PREVIDENCIÁRIO (XI) = (IX - X)</b>								
APORTES DE RECURSOS PARA O PLANO FINANCEIRO DO RPPS		APORTES REALIZADOS						
Recursos para Cobertura de Inadimplências Financeiras								
Recursos para Formação de Reserva								
RECEITAS DA ADMINISTRAÇÃO - RPPS	PREVISÃO INICIAL	PREVISÃO ATUALIZADA	RECEITAS REALIZADAS					
			Até o Bimestre/ <Exercício>		Até o Bimestre/ <Exercício Anterior>			
<b>RECEITAS CORRENTES</b> <b>TOTAL DAS RECEITAS DA ADMINISTRAÇÃO RPPS - (XII)</b>								
DESPESAS DA ADMINISTRAÇÃO - RPPS	DOTAÇÃO INICIAL	DOTAÇÃO ATUALIZADA	DESPESAS EMPENHADAS		DESPESAS LIQUIDADAS		INSCRITAS EM RESTOS A PAGAR NÃO	
			Até o Bimestre/ <Exercício>	Até o Bimestre/ <Exercício Anterior>	Até o Bimestre/ <Exercício>	Até o Bimestre/ <Exercício Anterior>	Em <Exercício>	Em <Exercício Anterior>
DESPESAS CORRENTES (XIII) DESPESAS DE CAPITAL (XIV) <b>TOTAL DAS DESPESAS DA ADMINISTRAÇÃO RPPS (XV) = (XIII + XIV)</b>								
<b>RESULTADO DA ADMINISTRAÇÃO RPPS (XVI) = (XII - XV)</b>								

FONTES: Sistema de Administração Fazendária  
NOTA:

1 Como a Portaria MPS 746/2011 determina que os recursos provenientes desses aportes devem permanecer aplicados, no mínimo, por 5 (cinco) anos, essa receita não deverá compor o total das receitas previdenciárias do período de apuração.  
2 O resultado previdenciário poderá ser apressado por meio da diferença entre previsão da receita e a dotação da despesa e entre a receita realizada e a despesa liquidada (do 1º ao 5º bimestre) e a despesa liquidada (do 6º bimestre).

Filipe Rocha Santos  
Coordenador de  
Contadoria Geral  
Mat. 20598-8



Mateus Nascimento Novais  
Secretário Mun. de Transparência  
Controle e Prevenção à Corrupção  
Mat. 24553-2

Adm. Ana Sheila Lemos Andrade  
Prefeita Municipal

MUNICÍPIO VITÓRIA DA CONQUISTA - BA  
RELATÓRIO RESUMIDO DA EXECUÇÃO ORÇAMENTÁRIA  
DEMONSTRATIVO DOS RESULTADOS PRIMÁRIOS E NOMINAL  
ORÇAMENTOS FISCAL E DA SEGURIDADE SOCIAL  
6º BIMESTRE DE 2025 - NOVEMBRO A DEZEMBRO 2025

RRFO - ANEXO 6 (LRF, art. 53, inciso III)

Fm reais

		ACIMA DA LINHA						
		Até o Bimestre 2025						
RECEITAS PRIMÁRIAS	PREVISÃO ATUALIZADA	RECEITAS REALIZADAS					(a)	
RECEITAS CORRENTES (EXCETO FONTES RPPS) (I)	R\$ 1.765.631.240,40	R\$	R\$	R\$	R\$	R\$	R\$	1.500.432.876,91
Impostos, Taxas e Contribuições de Melhoria	R\$ 501.290.024,13	R\$	R\$	R\$	R\$	R\$	R\$	355.195.630,50
IPTU	R\$ 92.869.827,03	R\$	R\$	R\$	R\$	R\$	R\$	80.426.863,55
ISS	R\$ 218.835.177,08	R\$	R\$	R\$	R\$	R\$	R\$	157.219.945,92
ITBI	R\$ 62.850.070,62	R\$	R\$	R\$	R\$	R\$	R\$	41.436.658,30
IRRF	R\$ 63.700.149,35	R\$	R\$	R\$	R\$	R\$	R\$	48.887.280,11
Outros Impostos, Taxas e Contribuições de Melhoria	R\$ 65.034.800,05	R\$	R\$	R\$	R\$	R\$	R\$	27.224.882,62
Contribuições	R\$ 27.500.000,00	R\$	R\$	R\$	R\$	R\$	R\$	23.410.665,72
Receita Patrimonial	R\$ 32.184.525,54	R\$	R\$	R\$	R\$	R\$	R\$	32.319.428,21
Aplicação Financeiras (II)	R\$ 16.994.533,99	R\$	R\$	R\$	R\$	R\$	R\$	12.057.914,65
Outras Receitas Patrimoniais	R\$ 15.187.991,55	R\$	R\$	R\$	R\$	R\$	R\$	20.261.513,56
Transferências Correntes	R\$ 1.164.330.057,12	R\$	R\$	R\$	R\$	R\$	R\$	1.078.626.030,96
Cota-Parte do FPM	R\$ 203.898.206,61	R\$	R\$	R\$	R\$	R\$	R\$	175.999.715,41
Cota-Parte do ICMS	R\$ 209.906.256,22	R\$	R\$	R\$	R\$	R\$	R\$	181.075.902,11
Cota-Parte do IPVA	R\$ 57.865.101,98	R\$	R\$	R\$	R\$	R\$	R\$	45.689.134,50
Cota-Parte do ITR	R\$ 112.706,28	R\$	R\$	R\$	R\$	R\$	R\$	173.507,70
Transferências da LC 61/1989	R\$ 1.514.590,51	R\$	R\$	R\$	R\$	R\$	R\$	1.290.067,71
Transferências do FUNDEB	R\$ 382.008.518,37	R\$	R\$	R\$	R\$	R\$	R\$	389.170.226,99
Outras Transferências Correntes	R\$ 309.024.586,65	R\$	R\$	R\$	R\$	R\$	R\$	285.227.476,54
Demais Receitas Correntes	R\$ 38.326.633,61	R\$	R\$	R\$	R\$	R\$	R\$	10.881.121,52
Outras Receitas Financeiras (III)	R\$ 38.326.633,61	R\$	R\$	R\$	R\$	R\$	R\$	10.881.121,52
Receitas Correntes Restantes	R\$ 1.748.634.706,41	R\$	R\$	R\$	R\$	R\$	R\$	1.488.374.962,26
RECEITAS PRIMÁRIAS CORRENTES (EXCETO FONTES RPPS) (I)	R\$ 1.748.634.706,41	R\$	R\$	R\$	R\$	R\$	R\$	1.488.374.962,26
RECEITAS PRIMÁRIAS CORRENTES (COM FONTES RPPS) (V)	R\$	R\$	R\$	R\$	R\$	R\$	R\$	
RECEITAS NÃO PRIMÁRIAS CORRENTES (COM FONTES RPPS) (VI)	R\$	R\$	R\$	R\$	R\$	R\$	R\$	
RECEITAS DE CAPITAL (EXCETO FONTES RPPS) (VII)	R\$ 137.718.616,07	R\$	R\$	R\$	R\$	R\$	R\$	19.404.420,37
Operações de Crédito (VIII)	R\$ 87.488.000,00	R\$	R\$	R\$	R\$	R\$	R\$	10.000.000,00
Amortização de Empréstimos (IX)	R\$	R\$	R\$	R\$	R\$	R\$	R\$	
Alienação de Bens	R\$	R\$	R\$	R\$	R\$	R\$	R\$	374.550,00
Receitas de Alienação de Investimentos Temporários (X)	R\$	R\$	R\$	R\$	R\$	R\$	R\$	
Receitas de Alienação de Investimentos Permanentes (XI)	R\$	R\$	R\$	R\$	R\$	R\$	R\$	
Outras Alienações de Bens	R\$	R\$	R\$	R\$	R\$	R\$	R\$	374.550,00
Transferências de Capital	R\$ 50.230.616,07	R\$	R\$	R\$	R\$	R\$	R\$	9.029.870,37
Convênios	R\$ 27.203.616,07	R\$	R\$	R\$	R\$	R\$	R\$	1.516.882,37
Outras Transferências de Capital	R\$ 23.027.000,00	R\$	R\$	R\$	R\$	R\$	R\$	7.512.988,00
Outras Receitas de Capital	R\$	R\$	R\$	R\$	R\$	R\$	R\$	
Outras Receitas de Capital Não Primárias (XII)	R\$	R\$	R\$	R\$	R\$	R\$	R\$	
Outras Receitas de Capital Primárias	R\$	R\$	R\$	R\$	R\$	R\$	R\$	
RECEITAS PRIMÁRIAS DE CAPITAL (EXCETO FONTES RPPS) (VII)	R\$ 50.230.616,07	R\$	R\$	R\$	R\$	R\$	R\$	9.404.420,37
RECEITAS PRIMÁRIAS DE CAPITAL (COM FONTES RPPS) (XIV)	R\$	R\$	R\$	R\$	R\$	R\$	R\$	
RECEITAS NÃO PRIMÁRIAS DE CAPITAL (COM FONTES RPPS) (XV)	R\$	R\$	R\$	R\$	R\$	R\$	R\$	
RECEITA PRIMÁRIA TOTAL (XVI) - (IV + V + XIII + XIV)	R\$ 1.798.865.322,48	R\$	R\$	R\$	R\$	R\$	R\$	1.497.779.382,63
RECEITA PRIMÁRIA TOTAL (EXCETO FONTES RPPS) (XVII) -	R\$ 1.798.865.322,48	R\$	R\$	R\$	R\$	R\$	R\$	1.497.779.382,63

		Até o Bimestre 2025						
DESPESAS PRIMÁRIAS	DOTAÇÃO ATUALIZADA	DESPESAS EMPENHADAS	DESPESAS LIQUIDADAS	DESPESAS PAGAS (a)	RESTOS A PAGAR NÃO PROCESSADOS			
					RESTOS A PAGAR PROCESSADOS PAGOS (b)	LIQUIDADOS	PAGOS (c)	
DESPESAS CORRENTES (EXCETO FONTES RPPS) (XVIII)	R\$ 1.646.854.208,13	R\$ 1.381.466.208,19	R\$ 1.377.478.311,54	R\$ 1.338.223.117,97	R\$ 23.981.708,11	R\$ 2.846.610,78	R\$ 2.846.610,78	
Pessoal e Encargos Sociais	R\$ 772.653.741,89	R\$ 712.945.204,64	R\$ 712.923.639,47	R\$ 682.547.461,62	R\$ 20.963.875,67			
Juros e Encargos da Dívida (XIX)	R\$ 42.700.000,00	R\$ 41.261.438,20	R\$ 41.261.438,20	R\$ 41.261.438,20				
Outras Despesas Correntes	R\$ 831.498.466,24	R\$ 627.259.565,35	R\$ 623.293.233,87	R\$ 614.414.218,15	R\$ 3.017.832,44	R\$ 2.846.610,78	R\$ 2.846.610,78	
DESPESAS PRIMÁRIAS CORRENTES (EXCETO FONTES RPPS) (XVIII)	R\$ 1.604.154.208,13	R\$ 1.340.204.769,99	R\$ 1.336.216.873,34	R\$ 1.296.961.679,77	R\$ 23.981.708,11	R\$ 2.846.610,78	R\$ 2.846.610,78	
DESPESAS PRIMÁRIAS CORRENTES (COM FONTES RPPS) (XXI)	R\$	R\$	R\$	R\$	R\$	R\$	R\$	
DESPESAS NÃO PRIMÁRIAS CORRENTES (COM FONTES RPPS) (XXII)	R\$	R\$	R\$	R\$	R\$	R\$	R\$	
DESPESAS DE CAPITAL (EXCETO FONTES RPPS) (XXIII)	R\$ 312.699.316,94	R\$ 148.447.762,63	R\$ 140.816.114,74	R\$ 140.165.208,09	R\$ 851.589,21	R\$ 5.478.939,95	R\$ 5.478.939,95	
Investimentos	R\$ 273.121.596,14	R\$ 111.604.804,33	R\$ 103.973.156,44	R\$ 103.322.249,79	R\$ 851.589,21	R\$ 5.478.939,95	R\$ 5.478.939,95	
Inversões Financeiras	R\$ 100,00	R\$	R\$	R\$	R\$	R\$	R\$	
Concessão de Empréstimos e Financiamentos (XXIV)	R\$	R\$	R\$	R\$	R\$	R\$	R\$	
Aquisição de Título de Capital já Integralizado (XXV)	R\$ 39.577.620,80	R\$	R\$	R\$	R\$	R\$	R\$	
Aquisição de Título de Crédito (XXVI)	R\$	R\$	R\$	R\$	R\$	R\$	R\$	
Demais Inversões Financeiras	R\$ 100,00	R\$	R\$	R\$	R\$	R\$	R\$	
Amortização da Dívida (XXVII)	R\$	R\$	R\$	R\$	R\$	R\$	R\$	
DESPESAS PRIMÁRIAS DE CAPITAL (EXCETO FONTES RPPS) (XXIII)	R\$ 273.121.696,14	R\$ 111.604.804,33	R\$ 103.973.156,44	R\$ 103.322.249,79	R\$ 851.589,21	R\$ 5.478.939,95	R\$ 5.478.939,95	
DESPESAS PRIMÁRIAS DE CAPITAL (COM FONTES RPPS) (XXIII)	R\$	R\$	R\$	R\$	R\$	R\$	R\$	
RESERVA DE CONTINGÊNCIA (XXXI)	R\$	R\$	R\$	R\$	R\$	R\$	R\$	
DESPESAS PRIMÁRIAS DE CAPITAL (COM FONTES RPPS) (XXXI)	R\$	R\$	R\$	R\$	R\$	R\$	R\$	
DESPESA PRIMÁRIA TOTAL (XXXII) = (XX + XXI + XXVIII + XXIII)	R\$ 1.877.275.904,27	R\$ 1.451.809.574,32	R\$ 1.440.190.029,78	R\$ 1.400.283.929,56	R\$ 24.833.297,32	R\$ 8.325.550,73	R\$ 8.325.550,73	
DESPESA PRIMÁRIA TOTAL (EXCETO FONTES RPPS) (XXXIII)	R\$ 1.877.275.904,27	R\$ 1.451.809.574,32	R\$ 1.440.190.029,78	R\$ 1.400.283.929,56	R\$ 24.833.297,32	R\$ 8.325.550,73	R\$ 8.325.550,73	

RESULTADO PRIMÁRIO (COM RPPS) - Acima da Linha (XXXIV) = (XVIIa - (XXXI)a + XXXIIb + XXXIIIc)	R\$	64.336.605,02
RESULTADO PRIMÁRIO (SEM RPPS) - Acima da Linha (XXXV) = (XVIIa - (XXXIIIa + XXXIIIb + XXXIIIc))	R\$	64.336.605,02

META FISCAL PARA O RESULTADO PRIMÁRIO	VALOR CORRENTE	
Meta fixada no Anexo de Metas Fiscais da LDO para o exercício de 2025	R\$	78.164.976,42

Filipe Rocha Santos  
Coordenador de  
Contabilidade Geral  
Mat. 30598-8


Mateus Nascimento Novais  
Secretário Mun. de Transparência  
Controle e Prevenção à Corrupção  
Mat. 24553-2

Adm. Ana Sheila Lemos Andrade  
Prefeita Municipal

JUROS NOMINAIS		Até o Bimestre de 2025	
		VALOR INCORRIDO	
Juros, Encargos e Variações Monetárias Ativos (Exceto RPPS) (XXXV)			12.057.914,65
Juros, Encargos e Variações Monetárias Passivos (Exceto RPPS) (XXX)			41.261.883,70
<b>RESULTADO NOMINAL (SEM RPPS) - Acima da Linha (XXXV)</b>	<b>R\$</b>		<b>35.132.635,97</b>
ABAIXO DA LINHA			
CÁLCULO DO RESULTADO NOMINAL	SALDO		Até o 6º Bimestre de 2025
	Em 31/Dez/2024 (a)		
DÍVIDA CONSOLIDADA (XXXIX)	R\$	304.448.740,76	R\$ 278.085.243,98
DEDUÇÕES (XL)	R\$	68.576.656,49	R\$ 140.517.921,59
Disponibilidade de Caixa	R\$	68.576.656,49	R\$ 140.517.921,59
Disponibilidade de Caixa Bruta	R\$	103.236.600,97	R\$ 148.134.109,13
(-) Restos a Pagar Processados (XLI)	R\$	24.857.294,27	R\$ 32.696,95
(-) Depósitos Restituíveis e Valores Vinculados	R\$	9.802.650,21	R\$ 7.583.490,59
Demais Haveres Financeiros			
DÍVIDA CONSOLIDADA LÍQUIDA (XLII) = (XXXIX - XL)	R\$	235.872.084,27	R\$ 137.567.322,30
<b>RESULTADO NOMINAL (SEM RPPS) - Abaixo da Linha (XLII)</b>	<b>R\$</b>		<b>98.304.761,88</b>
META FISCAL PARA O RESULTADO NOMINAL		VALOR CORRENTE	
Meta fixada no Anexo de Metas Fiscais da LDO para o exercício de ref.	R\$		2.572.607,84
AJUSTE METODOLÓGICO		Até o Bimestre/ 2025	
VARIAÇÃO DO SALDO DE RPP (XLIV) = (XLIIb - XLIIa)	R\$		24.834.597,32
RECEITA DE ALIENAÇÃO DE INVESTIMENTOS PERMANENTES	R\$		
VARIAÇÃO CAMBIAL (XLVI)			
VARIAÇÃO DO SALDO DE PRECATORIOS INTEGRANTES DA LDO			
VARIAÇÃO DO SALDO DAS DEMAIS OBRIGAÇÕES INTEGRANTES DA LDO			
OUTROS AJUSTES (XLIX)			
<b>RESULTADO NOMINAL (SEM RPPS) AJUSTADO - Abaixo da Linha (L) = [XLII + (XLIV - XLV + XLVI + XLVII + XLVIII)] +/- (XLIX)</b>	<b>R\$</b>		<b>73.480.164,56</b>
<b>RESULTADO PRIMÁRIO (SEM RPPS) - Abaixo da Linha (LI) =</b>	<b>R\$</b>		<b>102.484.133,61</b>
INFORMAÇÕES ADICIONAIS		PREVISÃO ORÇAMENTÁRIA	
SALDO DE EXERCÍCIOS ANTERIORES	R\$		16.529.947,80
Recursos Arrecadados em Exercícios Anteriores - RPPS	R\$		-
Superávit Financeiro Utilizado para Abertura e Reabertura de Créditos Adicionais	R\$		16.529.947,80
RESERVA ORÇAMENTÁRIA DO RPPS	R\$		-

FONTE: SIAPIC  
NOTA:

Filipe Rocha Santos  
Coordenador de  
Contadoria Geral  
Mat. 30598-8



**Mateus Nascimento Novais**  
Secretário Mun. de Transparência  
Controle e Prevenção à Corrupção  
Mat. 24553-2

**Adm. Ana Sheila Lemos Andrade**  
Prefeita Municipal

PODER/ÓRGÃO	RESTOS A PAGAR PROCESSADOS						RESTOS A PAGAR NÃO PROCESSADOS							
	Inscritos			Saldo (a)	Cancelados (d)	Pagos (c)	Inscritos			Liquidados (h)	Pagos (i)	Cancelados (j)	Saldo (b)	Saldo Total (a+b)
	Em exercícios Anteriores (a)	Em 31 de dezembro de 2024 (b)	Em 31 de dezembro de 2024 (g)				Em exercícios Anteriores (f)	Em 31 de dezembro de 2024 (g)	Em 31 de dezembro de 2024 (g)					
RESTOS A PAGAR (EXCETO INTRA-ORÇAMENTÁRIOS)(I)	87.095,90	24.770.198,37	24.824.597,32	32.696,95	2.927.229,94	10.789.592,77	8.325.550,73	9.536,63	8.325.550,73	8.325.550,73	9.536,63	5.381.735,35	5.414.432,30	
PODER EXECUTIVO	87.095,90	24.697.418,52	24.751.817,47	32.696,95	2.927.229,94	10.025.927,35	7.571.421,94	9.536,63	7.571.421,94	7.571.421,94	9.536,63	5.381.735,35	5.414.432,30	
PODER LEGISLATIVO		72.779,85	72.779,85			763.665,42	754.128,79		754.128,79	754.128,79				
Câmara Municipal		72.779,85	72.779,85			763.665,42	754.128,79		754.128,79	754.128,79				
Tribunal de Contas do Município														
RESTOS A PAGAR (INTRA-ORÇAMENTÁRIOS)(II)														
TOTAL (III) = (I + II)	87.095,90	24.770.198,37	24.824.597,32	32.696,95	2.927.229,94	10.789.592,77	8.325.550,73	9.536,63	8.325.550,73	8.325.550,73	9.536,63	5.381.735,35	5.414.432,30	

PODER/ÓRGÃO - INTRA	RESTOS A PAGAR PROCESSADOS						RESTOS A PAGAR NÃO PROCESSADOS							
	Inscritos			Saldo (a)	Cancelados (d)	Pagos (c)	Inscritos			Liquidados (h)	Pagos (i)	Cancelados (j)	Saldo (b)	Saldo Total (a+b)
	Em exercícios Anteriores (a)	Em 31 de dezembro de 2024 (b)	Em 31 de dezembro de 2024 (g)				Em exercícios Anteriores (f)	Em 31 de dezembro de 2024 (g)	Em 31 de dezembro de 2024 (g)					
RESTOS A PAGAR (INTRA-ORÇAMENTÁRIOS)(II)														
PODER EXECUTIVO														
PODER LEGISLATIVO														
Câmara Municipal														
Tribunal de Contas do Município														

FONTE: Sistema de Administração de Finanças Públicas. Unidade Responsável: Avdo. Dr. Administrador Fazendário E. Execução Orçamentária, Emissão: 29/01/2026, às 11:09:05

**Filipe Rocha Santos**  
 Coordenador de  
 Controladoria Geral  
 Matr. 20598-8

**Mateus Nascimento Novais**  
 Secretário Mun. de Transparência  
 Controle e Prevenção à Corrupção  
 Matr. 24553-2

*Adm. Ana Sheila Lemos Andrade*  
 Prefeita Municipal

PREFEITURA MUNICIPAL DE VITÓRIA DA CONQUISTA  
RELATÓRIO RESUMIDO DA EXECUÇÃO ORÇAMENTÁRIA  
DÍGITADO EM 08/05/2023 ÀS 08:55:10  
ORÇAMENTOS FISCAL E DA SEGURIDADE SOCIAL  
01/01/2023 - Janeiro a Dezembro 2023

RREO - ANEXO II (LDB, art. 12)

R\$ 1,00

RECEITA RESULTANTE DE IMPOSTOS (Art. 211 e 212-A da Constituição Federal)		PREVISÃO ATUALIZADA (d)	RECEITAS REALIZADAS Até o Bimestre (e)
<b>RECEITA RESULTANTE DE IMPOSTOS</b>			
1- RECEITA DE IMPOSTOS	R\$	438.358.224,08	R\$ 337.978.747,89
1.1- Receita Resultante de Imposto sobre a Propriedade Terrestre e Territorial Urbana - IPTU	R\$	92.889.827,03	R\$ 80.428.963,55
1.2- Receita Resultante de Imposto sobre Transmissão de Bens Imóveis - ITBI	R\$	62.855.076,62	R\$ 41.436.636,30
1.3- Receita Resultante de Imposto sobre Serviços de Qualquer Natureza - ISS	R\$	319.833.177,08	R\$ 157.219.945,92
1.4- Receita Resultante de Imposto de Renda Retido na Fonte - IRRF	R\$	63.790.149,35	R\$ 43.987.206,11
2- RECEITA DE TRANSFERÊNCIAS CONSTITUCIONAIS E LEIS	R\$	573.282.993,23	R\$ 499.087.744,91
2.1- Cota-Parte FPM	R\$	249.181.712,85	R\$ 214.124.518,09
2.1.1- Parcela referente à CF, art. 159, I, alínea b	R\$	236.425.381,22	R\$ 196.089.517,00
2.1.2- Parcela referente à CF, art. 159, I, alínea d e e	R\$	13.756.331,63	R\$ 22.433.000,99
2.2- Cota-Parte ICMS	R\$	256.651.762,42	R\$ 226.744.877,28
2.3- Cota-Parte PIS/COFINS	R\$	1.134.590,51	R\$ 1.290.967,31
2.4- Cota-Parte TR	R\$	340.892,83	R\$ 216.584,48
2.5- Cota-Parte IPVA	R\$	46.677.042,60	R\$ 17.111.414,90
2.6- Cota-Parte IOF-Uran	R\$		
2.7- Outras Transferências em Conformação com as Disposições Constitucionais e das Leis e Resoluções Constitucionais	R\$		
<b>3- TOTAL DA RECEITA RESULTANTE DE IMPOSTOS (1+2)</b>	R\$	1.011.641.217,31	R\$ 837.066.492,80
<b>4- TOTAL DESTINADO AO FUNDEB - equivalente a 10% DE ((1.1) + (1.2) + (1.3) + (1.4) + (1.5))</b>	R\$	112.647.871,92	R\$ 94.872.539,14
<b>5- VALOR MÍNIMO A SER APLICADO ALÉM DO VALOR DESTINADO AO FUNDEB - 5% DE ((2.1.1) + (2.1.2) + (2.3) + (2.4) + (2.5) + (2.6) + (2.7))</b>	R\$	129.639.848,32	R\$ 102.035.056,18

RECEITAS DO FUNDEB RECEBIDAS NO EXERCÍCIO		PREVISÃO ATUALIZADA (d)	RECEITAS REALIZADAS Até o Bimestre (e)
<b>6- TOTAL DAS RECEITAS DO FUNDEB RECEBIDAS</b>			
6.1- FUNDEB - Invenções e Transferências de Recursos	R\$	346.147.357,74	R\$ 342.387.928,23
6.1.1- Principal	R\$	249.721.951,15	R\$ 249.338.744,52
6.1.2- Rendimentos de Antecipação Financeira	R\$	249.721.951,15	R\$ 249.338.744,52
6.1.3- Resarcimento de recursos do Fundeb	R\$		R\$ 3.137.701,26
6.2- FUNDEB - Complementação da União - VAAT	R\$	89.642.879,82	R\$ 87.815.627,92
6.2.1- Principal	R\$	89.642.879,82	R\$ 87.815.627,92
6.2.2- Rendimentos de Antecipação Financeira	R\$		
6.2.3- Resarcimento de recursos do Fundeb	R\$		
6.3- FUNDEB - Complementação da União - VAAT	R\$	41.714.826,47	R\$ 53.688.496,64
6.3.1- Principal	R\$	41.714.826,47	R\$ 53.688.496,64
6.3.2- Rendimentos de Antecipação Financeira	R\$		
6.4- FUNDEB - Complementação da União - VAAR	R\$	12.875.876,22	R\$ 1.547.045,12
6.4.1- Principal	R\$	12.875.876,22	R\$ 1.547.045,12
6.4.2- Rendimentos de Antecipação Financeira	R\$		
6.4.3- Resarcimento de recursos do Fundeb	R\$		
<b>7- RESULTADO LÍQUIDO DAS TRANSFERÊNCIAS DO FUNDEB (6.1 - 4)</b>	R\$	173.649.029,21	R\$ 151.374.524,12

RECURSOS RECEBIDOS EM EXERCÍCIOS ANTERIORES E NÃO UTILIZADOS (SUPERÁVIT)		VALOR
8- TOTAL DOS RECURSOS DE SUPERÁVIT	R\$	6.714.625,71
8.1- SUPERÁVIT DO EXERCÍCIO ANTERIOR	R\$	6.714.625,71
8.2- SUPERÁVIT RESERVA DE OUTROS EXERCÍCIOS	R\$	
<b>9- TOTAL DOS RECURSOS DO FUNDEB DISPONÍVEIS PARA UTILIZAÇÃO (8+7)</b>	R\$	180.363.654,92

DESPESAS COM RECURSOS DO FUNDEB (Por Subfunção)	DOTAÇÃO ATUALIZADA (c)		DESPESAS EMPENHADAS Até o Bimestre (d)		DESPESAS LIQUIDADAS Até o Bimestre (e)		DESPESAS PAGAS Até o Bimestre (f)		INSCRITAS EM RESTOS A PAGAR NÃO PROCESSADOS (g)
	(c)	R\$	(d)	R\$	(e)	R\$	(f)	R\$	
<b>10- TOTAL DAS DESPESAS COM RECURSOS DO FUNDEB</b>	R\$	184.187.787,74	R\$	146.488.234,57	R\$	146.860.234,57	R\$	138.719.547,24	R\$
10.1- PROFISSIONAIS DA EDUCAÇÃO BÁSICA	R\$	170.139.897,82	R\$	137.400.004,71	R\$	137.400.004,71	R\$	126.224.851,09	R\$
10.1.1- Educação Infantil	R\$	64.853.027,83	R\$	63.796.704,00	R\$	63.796.704,00	R\$	59.984.925,76	R\$
10.1.2- Ensino Fundamental	R\$	252.315.859,97	R\$	243.603.294,72	R\$	243.603.294,72	R\$	231.241.923,11	R\$
10.1.3- Educação de Jovens e Adultos	R\$		R\$		R\$		R\$		R\$
10.1.4- Educação Especial	R\$		R\$		R\$		R\$		R\$
10.1.5- Adicional Especial	R\$		R\$		R\$		R\$		R\$
10.1.6- Adicional Especial	R\$		R\$		R\$		R\$		R\$
10.2- OUTRAS DESPESAS	R\$	41.977.490,94	R\$	56.688.229,86	R\$	56.688.229,86	R\$	54.583.916,15	R\$
10.2.1- Educação Infantil	R\$	14.641.952,67	R\$	12.327.959,07	R\$	12.327.959,07	R\$	10.132.455,50	R\$
10.2.2- Ensino Fundamental	R\$	49.374.547,27	R\$	44.360.270,83	R\$	44.360.270,83	R\$	44.230.460,63	R\$
10.2.3- Educação de Jovens e Adultos	R\$		R\$		R\$		R\$		R\$
10.2.4- Educação Especial	R\$		R\$		R\$		R\$		R\$
10.2.5- Adicional Especial	R\$		R\$		R\$		R\$		R\$
10.2.6- Transporte (Locais)	R\$		R\$		R\$		R\$		R\$
10.2.7- Outros	R\$		R\$		R\$		R\$		R\$

DESPESAS CUSTEADAS COM RECEITAS DO FUNDEB RECEBIDAS NO EXERCÍCIO	DESPESAS EMPENHADAS Até o Bimestre (d)		DESPESAS LIQUIDADAS Até o Bimestre (e)		DESPESAS PAGAS Até o Bimestre (f)		INSCRITAS EM RESTOS A PAGAR NÃO PROCESSADOS (g)	INSCRITAS EM RESTOS A PAGAR NÃO PROCESSADOS - OMS - DISPONIBILIDADE DE CANCELAMENTO (h)	DESPESAS EMPENHADAS ALÉM DO TOTAL DAS RECEITAS RECEBIDAS NO EXERCÍCIO (i)
	(d)	R\$	(e)	R\$	(f)	R\$			
<b>11- TOTAL DAS DESPESAS CUSTEADAS COM RECEITAS DO FUNDEB RECEBIDAS NO EXERCÍCIO</b>	R\$	364.094.234,57	R\$	364.094.234,57	R\$	336.710.527,24	R\$		R\$
11.1- Total das despesas custeadas com FUNDEB - Invenções e Transferências de Recursos	R\$	249.721.951,15	R\$	245.588.163,60	R\$	239.144.200,87	R\$		R\$
11.2- Total das despesas custeadas com FUNDEB - Complementação da União - VAAT	R\$	72.215.546,56	R\$	72.215.546,56	R\$	58.452.154,65	R\$		R\$
11.3- Total das despesas custeadas com FUNDEB - Complementação da União - VAAT	R\$	45.226.831,11	R\$	45.226.831,11	R\$	18.858.919,42	R\$		R\$
11.4- Total das despesas custeadas com FUNDEB - Complementação da União - VAAR	R\$	107.400.004,71	R\$	107.400.004,71	R\$	292.326.651,09	R\$		R\$
11.5- Total das despesas custeadas com FUNDEB - Complementação da União - VAAT APLICADAS NA EDUCAÇÃO INFANTIL	R\$	38.502.018,79	R\$	38.502.018,79	R\$	31.334.065,10	R\$		R\$
11.6- Total das despesas custeadas com FUNDEB - COMPLEMENTAÇÃO DA UNIAO - VAAT APLICADAS EM OUTRAS DESPESAS DE CAPITAL	R\$	9.902.090,18	R\$	9.902.090,18	R\$	9.124.068,18	R\$		R\$

INDICADORES - Art. 212-A, inciso XI e § 3º - Constituição Federal	VALOR ORÇADO		VALOR APLICADO		VALOR CONSIDERADO APÓS DEBITOS (f)		% APLICADO* (m)
	(c)	R\$	(d)	R\$	(f)	R\$	
15- MENOS DE 70% DO FUNDEB NA REALIZAÇÃO DOS PROFISSIONAIS DA EDUCAÇÃO BÁSICA	R\$	27.132.815,19	R\$	197.400.004,71	R\$	197.400.004,71	72,67%
16- FRENTE-LÍMITE DE 50% DA CUMPRIMENTO DA UNIAO AO FUNDEB - VAAT NA EDUCAÇÃO INFANTIL	R\$	26.904.245,23	R\$	16.392.018,79	R\$	16.392.018,79	60,93%
17- MENOS DE 15% DA CUMPRIMENTO DA UNIAO AO FUNDEB - VAAT EM DESPESAS DE CAPITAL	R\$	9.941.273,00	R\$	9.902.090,18	R\$	9.902.090,18	99,71%
<b>INDICADOR - Art. 25, § 3º - Lei nº 14.113, de 2020 - (Máximo de 10% de Superávit)</b>	VALOR MÁXIMO PERMITIDO (g)	R\$	VALOR NÃO APLICADO (h)	R\$	VALOR NÃO APLICADO EXCEDENTE AO MÁXIMO PERMITIDO (i)	R\$	% NÃO APLICADO (j)
18- TOTAL DA RECEITA RECEBIDA E NÃO APLICADA NO EXERCÍCIO	R\$	39.230.762,83	R\$	28.221.697,65	R\$		72,21%
<b>INDICADOR - Art. 25, § 3º - Lei nº 14.113, de 2020 - (Apliação do Superávit de Exercício Anterior)</b>	VALOR DE SUPERÁVIT PERMITIDO NO EXERCÍCIO ANTERIOR (k)	R\$	VALOR NÃO APLICADO NO EXERCÍCIO ANTERIOR (l)	R\$	VALOR DE SUPERÁVIT APLICADO ATÉ O PRIMEIRO QUADRIMESTRE (m)	R\$	VALOR DE SUPERÁVIT PERMITIDO NO EXERCÍCIO ANTERIOR NÃO APLICADO NO EXERCÍCIO ATUAL (n)
19- TOTAL DAS DESPESAS CUSTEADAS COM SUPERÁVIT DO FUNDEB	R\$		R\$	6.714.625,71	R\$	6.714.625,71	R\$
19.1- Total das despesas custeadas com FUNDEB - Invenções e Transferências de Recursos	R\$		R\$	2.871.905,63	R\$	2.871.905,63	R\$
19.2- Total das despesas custeadas com FUNDEB - Complementação da União - VAAT - VAAR	R\$		R\$	3.842.720,08	R\$	3.842.720,08	R\$

DESPESAS COM MANUTENÇÃO E DESENVOLVIMENTO DO ENSINO - MDE - CUSTEADAS COM RECEITAS DE IMPOSTOS E COM RECURSOS DO FUNDEB	DOTAÇÃO ATUALIZADA (c)		DESPESAS EMPENHADAS Até o Bimestre (d)		DESPESAS LIQUIDADAS Até o Bimestre (e)		DESPESAS PAGAS Até o Bimestre (f)		INSCRITAS EM RESTOS A PAGAR NÃO PROCESSADOS (g)
	(c)	R\$	(d)	R\$	(e)	R\$	(f)	R\$	
<b>20- TOTAL DAS DESPESAS COM AÇÕES TÍPICAS DE MDE CUSTEADAS COM RECEITAS DE IMPOSTOS E FUNDEB</b>	R\$	123.724.612,79	R\$	112.585.479,89	R\$	112.533.138,61	R\$	106.008.871,87	R\$ 11.346,48
20.1- Educação Infantil	R\$	106.941.384,19	R\$	98.279.865,83	R\$	98.247.517,37	R\$	99.716.345,67	R\$ 32.148,48
20.2- Ensino Fundamental	R\$		R\$		R\$		R\$		R\$
20.3- Educação de Jovens e Adultos	R\$		R\$		R\$		R\$		R\$
20.4- Educação Especial	R\$		R\$		R\$		R\$		R\$
20.5- Adicional Especial	R\$		R\$		R\$		R\$		R\$
20.6- Transporte (Locais)	R\$		R\$		R\$		R\$		R\$
20.7- Outros	R\$	16.783.228,60	R\$	14.305.614,06	R\$	14.285.621,24	R\$	11.292.526,20	R\$

DESPESAS COM MANUTENÇÃO E DESENVOLVIMENTO DO ENSINO - MDE - CUSTEADAS COM RECEITAS DE IMPOSTOS E COM RECURSOS DO FUNDEB	DOTAÇÃO ATUALIZADA (c)		DESPESAS EMPENHADAS Até o Bimestre (d)		DESPESAS LIQUIDADAS Até o Bimestre (e)		DESPESAS PAGAS Até o Bimestre (f)		INSCRITAS EM RESTOS A PAGAR NÃO PROCESSADOS (g)
	(c)	R\$	(d)	R\$	(e)	R\$	(f)	R\$	
<b>21- TOTAL DAS DESPESAS COM AÇÕES TÍPICAS DE MDE CUSTEADAS COM RECEITAS DE IMPOSTOS E FUNDEB</b>	R\$	307.893.006,53	R\$	276.611.313,45	R\$	276.611.313,45	R\$	267.129.619,11	R\$ 32.349,49
21.1- EDUCAÇÃO INFANTIL	R\$	29.529.376,63	R\$	26.124.229,02	R\$	26.124.229,02	R\$	25.118.283,26	R\$
21.1.1- Creche	R\$		R\$		R\$		R\$		R\$
21.1.2- Pré-escola	R\$	29.529.376,63	R\$	26.124.229,02	R\$	26.124.229,02	R\$	25.118.283,26	R\$
21.2- ENSINO FUNDAMENTAL	R\$	278.363.629,90	R\$	250.487.084,43	R\$	250.487.084,43	R\$	241.911.335,85	R\$ 32.148,48

Flávia Rocha Santos  
Coordenador de Contabilidade Geral  
Mat. 30598-8

Mateus Nascimento Novais  
Secretário Mun. de Transparência  
Controle e Prevenção à Corrupção  
Mat. 24553-2

Adm. Ana Sheila Lemos Andrade  
Prefeita Municipal

APOUAÇÃO DAS DESPESAS PARA FINS DE LIMITE MÍNIMO CONSTITUCIONAL		VALOR							
22 - TOTAL DAS DESPESAS DE MDE CUSTEADAS COM RECURSOS DE IMPOSTOS - (LIVRO 04)	R\$		112.133.139,61						
23 - TOTAL DAS RECEITAS TRANSFERIDAS AO FUNDEB - (L4)	R\$		94.872.539,14						
24 - (1) RECEITAS DO FUNDEB NÃO UTILIZADAS NO EXERCÍCIO, EM VALOR SUPERIOR A 10% - (L1A)(1)									
25 - (2) SUPERAVIT PERMITIDO NO EXERCÍCIO IMEDIATAMENTE ANTERIOR NÃO APLICADO NO EXERCÍCIO ATUAL - (L19-4)(2)									
26 - (3) RESTOS A PAGAR NÃO PROCESSADOS INSCRITOS NO EXERCÍCIO SEM DISPONIBILIDADE FINANCEIRA DE RECURSOS DE IMPOSTOS*									
27 - (4) CANCELAMENTO DE RESTOS A PAGAR INSCRITOS SEM DISPONIBILIDADE FINANCEIRA DE RECURSOS DE IMPOSTOS - (L19-1)(4) (5) (6)									
<b>28 - TOTAL DAS DESPESAS PARA FINS DE LIMITE - (22 - 23) - (24 + 25 + 26 + 27)</b>	R\$		<b>207.405.669,75</b>						
<b>APOUAÇÃO DO LIMITE MÍNIMO CONSTITUCIONAL**</b>		<b>VALOR EXIGIDO (a)</b>	<b>VALOR APLICADO (b)</b>	<b>% APLICADO (b/a)</b>					
29 - APLICAÇÃO EM MDE SOBRE A RECEITA RESULTANTE DE IMPOSTOS		R\$ 206.764.639,70	R\$ 207.405.669,75	75,64%					
<b>RESTOS A PAGAR INSCRITOS EM EXERCÍCIOS ANTERIORES DE DESPESAS CONSIDERADAS PARA CUMPRIMENTO DO LIMITE*</b>		<b>SALDO INICIAL (ac)</b>	<b>RP LIQUIDADOS (ad)</b>	<b>RP PAGOS (ae)</b>	<b>RP CANCELADOS (af)</b>	<b>SALDO FINAL (ag) = (ac) - (ad) - (ae) - (af)</b>			
30 - RESTOS A PAGAR DE DESPESAS COM MDE		R\$	R\$	R\$	R\$	R\$			
30.1 - Execução com Recursos de Impostos e Transferências de Impostos									
30.2 - Execução com Recursos do FUNDEB - Impostos									
30.3 - Execução com Recursos do FUNDEB - Complementação de União (VAAT + VAAF + VAAE)									
<b>OUTRAS INFORMAÇÕES PARA CONTROLE</b>									
<b>RECEITAS ADICIONAIS PARA FINANCIAMENTO DO ENSINO</b>		<b>PREVISÃO ATUALIZADA (a)</b>		<b>RECEITAS REALIZADAS Até o Bimestre (b)</b>					
31 - TOTAL DAS RECEITAS ADICIONAIS PARA FINANCIAMENTO DO ENSINO		R\$	46.996.646,24	R\$		37.524.816,71			
31.1 - RECEITA DE TRANSFERÊNCIAS DO INDEQUILIBRIO RENDIMENTOS DE APLICAÇÃO (ISANCA) (31.1.1 - Salário-Função)		R\$	42.832.516,06	R\$		36.122.659,66			
31.1.2 - PDI		R\$	20.430.316,06	R\$		26.933.491,01			
31.1.3 - PNAE		R\$	7.300.000,00	R\$		6.141.828,68			
31.1.4 - PNAE		R\$	1.224.090,00	R\$		1.736.343,64			
31.1.5 - Outras Transferências do FNDE		R\$	9.777.600,00	R\$		8.475.506,33			
31.2 - RECEITA DE TRANSFERÊNCIAS DE CONVÊNIOS		R\$	449.100,00	R\$		546.744,91			
31.3 - RECEITA DE ROYALTIES DESTINADAS À EDUCAÇÃO		R\$		R\$					
31.4 - RECEITA DE OBRIGAÇÕES DE CRÉDITO VINCULADAS À EDUCAÇÃO		R\$		R\$					
31.5 - OUTRAS RECEITAS PARA FINANCIAMENTO DO ENSINO		R\$	715.530,30	R\$		655.472,14			
<b>OUTRAS DESPESAS COM EDUCAÇÃO (por Subfunção)</b>		<b>DOTAÇÃO ATUALIZADA (c)</b>	<b>DESPESAS EMPENHADAS Até o Bimestre (d)</b>	<b>DESPESAS LIQUIDADAS Até o Bimestre (e)</b>	<b>DESPESAS PAGAS Até o Bimestre (f)</b>	<b>INSCRITAS EM RESTOS A PAGAR NÃO PROCESSADOS (g)</b>			
32 - TOTAL DAS DESPESAS COM AÇÕES TÍPICAS DE MDE CUSTEADAS COM DEMAIS RECEITAS		R\$	51.856.414,06	R\$	36.819.358,41	R\$	36.712.130,14	R\$	1.044.804,01
32.1 - EDUCAÇÃO INFANTIL		R\$	1.940.400,00	R\$	1.613.976,33	R\$	1.613.976,33	R\$	400.000,00
32.2 - ENSINO FUNDAMENTAL		R\$	16.552.816,06	R\$	12.185.104,64	R\$	11.719.390,63	R\$	464.804,01
32.3 - ENSINO MÉDIO		R\$		R\$		R\$		R\$	
32.4 - ENSINO SUPERIOR		R\$		R\$		R\$		R\$	
32.5 - ENSINO PROFISSIONAL		R\$	679.200,00	R\$	432.730,26	R\$	432.730,26	R\$	
32.6 - EDUCAÇÃO DE JOVENS E ADULTOS		R\$		R\$		R\$		R\$	
32.7 - EDUCAÇÃO ESPECIAL		R\$		R\$		R\$		R\$	
32.8 - OUTRAS		R\$	33.574.000,00	R\$	24.594.363,31	R\$	24.397.435,06	R\$	
<b>TOTAL GERAL DAS DESPESAS COM EDUCAÇÃO</b>		<b>DOTAÇÃO ATUALIZADA (c)</b>	<b>DESPESAS EMPENHADAS Até o Bimestre (d)</b>	<b>DESPESAS LIQUIDADAS Até o Bimestre (e)</b>	<b>DESPESAS PAGAS Até o Bimestre (f)</b>	<b>INSCRITAS EM RESTOS A PAGAR NÃO PROCESSADOS (g)</b>			
33 - TOTAL GERAL DAS DESPESAS COM EDUCAÇÃO (10 + 20 + 32)		R\$	559.546.516,61	R\$	516.535.878,08	R\$	513.438.723,59	R\$	478.431.549,27
33.1 - Despesas Correntes		R\$	526.405.194,17	R\$	487.100.002,28	R\$	485.100.000,28	R\$	453.412.765,96
33.1.1 - Pessoal Ativo		R\$	342.928.000,25	R\$	361.788.548,21	R\$	361.788.548,21	R\$	331.866.422,56
33.1.2 - Pessoal Inativo		R\$		R\$		R\$		R\$	
33.1.3 - Transferências às instituições comunitárias, confessionais ou filantrópicas sem fins lucrativos		R\$	143.484.308,35	R\$	125.312.255,07	R\$	125.312.255,07	R\$	121.546.743,40
33.1.4 - Outras Despesas Correntes		R\$	33.141.322,44	R\$	27.455.072,40	R\$	26.317.920,14	R\$	26.018.800,31
33.2 - Despesas de Capital		R\$		R\$		R\$		R\$	
33.2.1 - Transferências às instituições comunitárias, confessionais ou filantrópicas sem fins lucrativos		R\$		R\$		R\$		R\$	
33.2.2 - Outras Despesas de Capital		R\$		R\$		R\$		R\$	
<b>CONTROLE DA DISPONIBILIDADE FINANCEIRA E CONCILIAÇÃO BANCÁRIA</b>		<b>PONTOS (a)</b>		<b>SALÁRIO EDUCAÇÃO (b)</b>					
34 - PONTOS EM DEBITO FINANCEIRO EM 31 DE DEZEMBRO DE 2024		R\$		R\$	22.416.334,44	R\$	3.562.167,76		
35 - (1) CANCELAMENTO DE RESTOS ATÉ O BIMESTRE (1) - Complementar		R\$		R\$	302.307.628,25	R\$	26.933.491,01		
35 - (2) PAGAMENTOS EFETUADOS ATÉ O BIMESTRE (2) - Complementar, o crédito a débito		R\$		R\$	358.707.065,70	R\$	24.347.446,96		
35 - (3) DISPONIBILIDADE FINANCEIRA À FÉ DO BIMESTRE		R\$		R\$	58.017.257,49	R\$	3.186.201,81		
36 - (4) ARREJUNTOS POSITIVOS DE FUNDO DE RESERVA (4) - ENTREGA DE BENS E VALORES		R\$		R\$		R\$			
36 - (5) ARREJUNTOS NEGATIVOS DE FUNDO DE RESERVA (5) - REAJUSTE DE VALORES		R\$		R\$		R\$			
36 - (6) SALDO FINANCEIRO CONSOLIDADO (6) - Bancário		R\$		R\$	57.999.912,16	R\$	3.186.201,81		

**Mateus Nascimento Novais**  
 Secretário Mun. de Transparência  
 Controle e Prevenção à Corrupção  
 Mat. 24553-2


Filipe Rocha Santos  
 Coordenador de  
 Contadoria Geral  
 Mat. 30598-8

Adm. Ana Sheila Lemos Andrade  
 Prefeita Municipal

MUNICÍPIO VITÓRIA DA CONQUISTA - BA STN/SICONFI  
 RELATÓRIO RESUMIDO DA EXECUÇÃO ORÇAMENTÁRIA  
**DEMONSTRATIVO DAS RECEITAS DE OPERAÇÕES DE CRÉDITO E DESPESAS DE CAPITAL**  
 ORÇAMENTOS FISCAL E DA SEGURIDADE SOCIAL  
 6º BIMESTRE DE 2025 - NOVEMBRO A DEZEMBRO DE 2025  
 RREO - ANEXO 9 (LRF, art.53, § 1º, inciso I)

<u>RECEITAS</u>	PREVISÃO ATUALIZADA (a)	RECEITAS REALIZADAS (b)	SALDO NÃO REALIZADO (c) = (a - b)
RECEITAS DE OPERAÇÕES DE CRÉDITO (I)	87.488.000,00	10.000.000,00	77.488.000,00
<u>DESPESAS</u>	DOTAÇÃO ATUALIZADA (d)	DESPESAS EMPENHADAS (e)	SALDO NÃO EXECUTADO (f) = (d - e)
DESPESAS DE CAPITAL	273.121.596,14	111.604.804,33	161.516.791,81
Investimentos	233.543.875,34	74.761.846,03	158.782.029,31
Inversões Financeiras	100,00		100,00
Amortização da Dívida	39.577.620,80	36.842.958,30	2.734.662,50
(-) Incentivos Fiscais a Contribuinte			
(-) Incentivos Fiscais a Contribuinte Por Instituições Financeiras			
DESPESAS DE CAPITAL LÍQUIDA (II)	273.121.596,14	111.604.804,33	161.516.791,81
<b>RESULTADO PARA APURAÇÃO DA REGRA DE OURO (III) = (II - I)</b>	<b>185.633.596,14</b>	<b>101.604.804,33</b>	<b>84.028.791,81</b>

Fonte: Sistema de Administração de Finanças Públicas. Unidade Responsável: Ações Da Administração Fazendária E Execução Orçamentária, Emissão: 29/01/2026, às 17:51:45



Filipe Rocha Santos  
 Coordenador de  
 Contadoria Geral  
 Mat. 20598-8

**Matheus Nascimento Novais**  
 Secretário Mun. de Transparência  
 Controle e Prevenção à Corrupção  
 Mat. 24553-2

**Adm. Ana Sheila Lemos Andrade**  
 Prefeita Municipal


RELATÓRIO RESUMIDO DA EXECUÇÃO ORÇAMENTÁRIA  
 DEMONSTRATIVO DA PROJEÇÃO ATUARIAL DO REGIME PRÓPRIO DE PREVIDÊNCIA DOS SERVIDORES  
 ORÇAMENTO DA SEGURIDADE SOCIAL

RREO - Anexo 10 (LRF, Art. 53, § 1º, inciso II) R\$ 1,00


FUNDO EM CAPITALIZAÇÃO(PLANO PREVIDENCIÁRIO)


EXERCÍCIO	RECEITAS PREVIDENCIÁRIAS (a)	DESPESAS PREVIDENCIÁRIAS (b)	RESULTADO PREVIDENCIÁRIO (c) = (a-b)	SALDO FINANCEIRO DO EXERCÍCIO (d) = ("d" exercício anterior) + (c)

FONTE: Sistema de Administração de Finanças Públicas. Unidade Responsável: Ações Da Administração Previdenciária E Escalação Orçamentária. Emissão: 29/01/2026, às 09:02:43



Adm. Ana Sheila Lemos Andrade  
 Prefeita Municipal

  
 Mateus Nascimento Novais  
 Secretário Mun. de Transparência  
 Controle e Prevenção à Corrupção  
 Matr. 24553-2

Filipe Rocha Santos  
 Coordenador de  
 Contabilidade Geral  
 Matr. 30598-8  


**MUNICÍPIO VITÓRIA DA CONQUISTA - BA**  
**RELATÓRIO RESUMIDO DA EXECUÇÃO ORÇAMENTÁRIA**  
**DEMONSTRATIVO DA RECEITA DE ALIENAÇÃO DE ATIVOS E APLICAÇÃO DOS RECURSOS**  
**ORÇAMENTO FISCAL E DA SEGURIDADE SOCIAL.**  
**EXERCÍCIO DE 2025 - JANEIRO A DEZEMBRO DE 2025**

STN/SICONFI

RREO - ANEXO 11 (LRF, art. 53, § 1º, inciso III)


Em Reais

<b>RECEITAS</b>	<b>Previsão Atualizada (a)</b>	<b>Receitas Realizadas (b)</b>	<b>Saldo (c) = (a - b)</b>
<b>RECEITAS DE ALIENAÇÃO DE ATIVOS (I)</b>			
Receita de Alienação de Bens Móveis		400.406,00	(400.406,00)
Receita de Alienação de Bens Imóveis		374.550,00	(374.550,00)
Receitas de Alienação de Bens Intangíveis			
Receita de Rendimentos de Aplicações Financeiras		25.856,00	(25.856,00)

<b>DESPESAS</b>	<b>Dotação Atualizada (d)</b>	<b>Despesas Empenhadas (e)</b>	<b>Despesas Liquidadas</b>	<b>Despesas Pagas (f)</b>	<b>Despesas Inscritas em Restos a Pagar não Processados</b>	<b>Pagamento de Restos a Pagar (g)</b>	<b>Saldo (h) = (d - e)</b>
<b>APLICAÇÃO DOS RECURSOS DA ALIENAÇÃO DE ATIVOS (II)</b>	708.849,71	708.849,71	708.849,71	708.849,71			
<b>DESPESAS DE CAPITAL</b>	708.849,71	708.849,71	708.849,71	708.849,71			
Investimentos	708.849,71	708.849,71	708.849,71	708.849,71			
Inversões Financeiras							
Amortização da Dívida							
<b>DESPESAS CORRENTES DO REGIME DE PREVIDÊNCIA</b>							
Regime Geral da Previdência Social							
Regime Próprio dos Servidores Públicos							

<b>SALDO FINANCEIRO A APLICAR</b>	<b>2024 (I)</b>	<b>2025 (J) = (Ib - (IIIf + IIg))</b>	<b>Saldo Atual (K) = (IIIi + IIIj)</b>
<b>VALOR (III)</b>	596.600,00		(308.443,71) 288.156,29

FONTE: Sistema de Administração de Finanças Públicas, Unidade Responsável: Ações Da Administração Fazendária E Execução Orçamentária, Emissão: 29/01/2026, às 09:28:20



*Mateus Nascimento Novais*  
 Secretário Mun. de Transparência  
 Controle e Prevenção à Corrupção  
 Mat. 24553-2

*Filipe Rocha Santos*  
 Coordenador de  
 Contabilidade Geral  
 Matr. 50598-8

*Adm. Ana Sheila Lemos Andrade*  
 Prefeita Municipal

MUNICÍPIO VITÓRIA DA CONQUISTA - BA  
 RELATÓRIO RESUMIDO DA EXECUÇÃO ORÇAMENTÁRIA  
 DEMONSTRATIVO DAS RECEITAS E DESPESAS COM AÇÕES E SERVIÇOS PÚBLICOS DE SAÚDE  
 ORÇAMENTO FISCAL E DA SEGURIDADE SOCIAL  
 6º BIMESTRE DE 2025 - NOVEMBRO A DEZEMBRO DE 2025  
 RREO - ANEXO XII (LC nº 141/2012 art 35)

STN/SICONFI

1,00

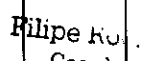
RECEITAS RESULTANTES DE IMPOSTOS E TRANSFERÊNCIAS CONSTITUCIONAIS E LEGAIS	PREVISÃO INICIAL	PREVISÃO ATUALIZADA (a)	RECEITAS REALIZADAS	
			Até o Bimestre (b)	% (b/a) x 100
<b>RECEITA DE IMPOSTOS (I)</b>	<b>438.255.224,08</b>	<b>438.255.224,08</b>	<b>327.970.747,88</b>	<b>74,84</b>
Recetta Resultante do Imposto Predial e Territorial Urbano - IPTU	92.869.827,03	92.869.827,03	80.426.863,55	86,60
Recetta Resultante do Imposto sobre Serviços de Qualquer Natureza - ITBI	62.850.070,62	62.850.070,62	41.436.658,30	65,93
Recetta Resultante do Imposto sobre Serviços de Qualquer Natureza - ISS	218.835.177,08	218.835.177,08	157.219.945,92	71,84
Recetta Resultante do Imposto sobre a Renda e Proventos de Qualquer Natureza Retido na Fonte - IRRF	63.700.149,35	63.700.149,35	48.887.280,11	76,75
<b>RECEITA DE TRANSFERÊNCIAS CONSTITUCIONAIS E LEGAIS (II)</b>	<b>563.439.359,60</b>	<b>563.439.359,60</b>	<b>475.652.763,42</b>	<b>84,42</b>
Cota-Parte FPM	236.415.081,22	236.415.081,22	190.689.517,00	80,66
Cota-Parte ITR	140.882,85	140.882,85	216.884,44	153,95
Cota-Parte IPVA	68.677.042,60	68.677.042,60	57.111.416,99	83,16
Cota-Parte ICMS	256.691.762,42	256.691.762,42	226.344.877,28	88,18
Cota-Parte IPI - Exportação	1.514.590,51	1.514.590,51	1.290.067,71	85,18
Outras Transferências ou Compensações Financeiras Provenientes de Impostos e Transferências Constitucionais				
<b>TOTAL DAS RECEITAS RESULTANTES DE IMPOSTOS E TRANSFERÊNCIAS CONSTITUCIONAIS E LEGAIS - (III) = (I) + (II)</b>	<b>1.001.694.583,68</b>	<b>1.001.694.583,68</b>	<b>803.623.511,30</b>	<b>80,23</b>


DESPESAS COM AÇÕES E SERVIÇOS PÚBLICOS DE SAÚDE (ASPS) - POR SUBFUNÇÃO E CATEGORIA ECONÔMICA	DOTAÇÃO INICIAL	DOTAÇÃO ATUALIZADA (e)	DESPESAS EMPENHADAS		DESPESAS LIQUIDADAS		DESPESAS PAGAS		INSCRITAS EM RESTOS A PAGAR NÃO PROCESSADO (g)
			Até o Bimestre (d)	% (d/e) x100	Até o <Dln> (e)	% (e/e) x100	Até o Bimestre (f)	% (f/e) x100	
<b>ATENÇÃO BÁSICA (IV)</b>	<b>57.393.308,42</b>	<b>36.769.305,42</b>	<b>31.179.249,01</b>	<b>84,80</b>	<b>31.179.249,01</b>	<b>84,80</b>	<b>31.179.249,01</b>	<b>84,80</b>	
Despesas Correntes	53.072.009,00	33.446.000,00	31.014.964,40	92,73	31.014.964,40	92,73	31.014.964,40	92,73	
Despesas de Capital	4.321.308,42	3.323.305,42	164.284,61	4,94	164.284,61	4,94	164.284,61	4,94	
<b>ASSISTÊNCIA HOSPITALAR E AMBULATORIAL (V)</b>	<b>24.292.000,00</b>	<b>47.723.503,00</b>	<b>40.447.990,50</b>	<b>84,75</b>	<b>40.447.990,50</b>	<b>84,75</b>	<b>40.447.990,50</b>	<b>84,75</b>	
Despesas Correntes	24.292.000,00	47.257.500,00	40.447.990,50	85,59	40.447.990,50	85,59	40.447.990,50	85,59	
Despesas de Capital		466.003,00							
<b>SUORTE PROFILÁTICO E TERAPÊUTICO (VI)</b>	<b>5.585.000,00</b>	<b>5.171.000,00</b>	<b>3.602.902,10</b>	<b>69,68</b>	<b>3.602.902,10</b>	<b>69,68</b>	<b>3.602.902,10</b>	<b>69,68</b>	
Despesas Correntes	5.580.000,00	5.166.000,00	3.602.902,10	69,74	3.602.902,10	69,74	3.602.902,10	69,74	
Despesas de Capital	5.000,00	5.000,00							
<b>VIGILÂNCIA SANITÁRIA (VII)</b>	<b>3.200.000,00</b>	<b>2.965.000,00</b>	<b>2.018.937,80</b>	<b>68,09</b>	<b>2.018.937,80</b>	<b>68,09</b>	<b>2.018.937,80</b>	<b>68,09</b>	
Despesas Correntes	3.200.000,00	2.960.000,00	2.018.937,80	68,21	2.018.937,80	68,21	2.018.937,80	68,21	
Despesas de Capital		5.000,00							
<b>VIGILÂNCIA EPIDEMIOLÓGICA (VIII)</b>	<b>16.890.000,00</b>	<b>16.048.000,00</b>	<b>11.643.741,86</b>	<b>72,56</b>	<b>11.643.741,86</b>	<b>72,56</b>	<b>11.643.741,86</b>	<b>72,56</b>	
Despesas Correntes	16.890.000,00	16.031.000,00	11.643.741,86	72,63	11.643.741,86	72,63	11.643.741,86	72,63	
Despesas de Capital		17.000,00							
<b>ALIMENTAÇÃO E NUTRIÇÃO (IX)</b>									
Despesas Correntes									
Despesas de Capital									
<b>OUTRAS SUBFUNÇÕES (X)</b>	<b>70.725.711,12</b>	<b>57.424.711,12</b>	<b>43.141.500,28</b>	<b>75,13</b>	<b>43.141.054,78</b>	<b>75,13</b>	<b>43.089.730,12</b>	<b>75,04</b>	<b>445,50</b>
Despesas Correntes	66.711.000,00	53.215.000,00	39.642.321,39	74,49	39.641.875,89	74,49	39.593.450,23	74,40	445,50
Despesas de Capital	4.014.711,12	4.209.711,12	3.499.178,89	83,12	3.499.178,89	83,12	3.496.279,89	83,05	
<b>TOTAL (XI) = (IV + V + VI + VII + VIII + IX + X)</b>	<b>178.086.019,54</b>	<b>166.101.519,54</b>	<b>132.034.321,55</b>	<b>79,49</b>	<b>132.033.876,05</b>	<b>79,49</b>	<b>131.982.551,39</b>	<b>79,46</b>	<b>445,50</b>


APURAÇÃO DO CUMPRIMENTO DO LIMITE MÍNIMO PARA APLICAÇÃO EM ASPS	DESPESAS EMPENHADAS (d)	DESPESAS LIQUIDADAS (e)	DESPESAS PAGAS (f)
<b>Total das Despesas com ASPS (XI) = (XI)</b>	<b>132.034.321,55</b>	<b>132.033.876,05</b>	<b>131.982.551,39</b>
(-) Restos a Pagar Não Processados Inscritos Indevidamente no Exercício sem Disponibilidade Financeira (XIII)			
(-) Despesas Custeadas com Recursos Vinculados à Parcela do Percentual Mínimo que não foi Aplicada em ASPS em Exercícios Anteriores (XIV)			
(-) Despesas Custeadas com Disponibilidade de Caixa Vinculada aos Restos a Pagar Cancelados (XV)			
<b>(=) VALOR APLICADO EM ASPS (XVI) = (XI - XIII - XIV - XV)</b>	<b>132.034.321,55</b>	<b>132.033.876,05</b>	<b>131.982.551,39</b>
Despesa Mínima a ser Aplicada em ASPS (XVII) = (III) x 15% (LC 141/2012)			<b>120.543.526,69</b>
Despesa Mínima a ser Aplicada em ASPS (XVIII) = (III) x % (Lei Orgânica Municipal)			
Diferença entre o Valor Aplicado e a Despesa Mínima a ser Aplicada (XVIII) = (XVI) (d ou e) - (XVII)	<b>11.490.794,86</b>	<b>11.490.349,36</b>	<b>11.439.024,70</b>
Limite não Cumprido (XIX) = (XVIII) (Quando valor for inferior a zero)			
<b>PERCENTUAL DA RECEITA DE IMPOSTOS E TRANSFERÊNCIAS CONSTITUCIONAIS E LEGAIS APLICADO EM ASPS (XVI / III) * 100</b> (Mínimo de 15% conforme LC nº 141/2012 ou % da Lei Orgânica Municipal)		<b>16,43</b>	<b>16,43</b>

CONTROLE DO VALOR REFERENTE AO PERCENTUAL MÍNIMO NÃO CUMPRIDO EM EXERCÍCIOS ANTERIORES PARA FINS DE APLICAÇÃO DOS RECURSOS VINCULADOS CONFORME ARTIGOS 25 E 26 DA LC 141/2012 LIMITE	LIMITE NÃO CUMPRIDO				
	Saldo Inicial (no exercício atual) (b)	Despesas Custeadas no Exercício de Referência			Saldo Final (não aplicado) (l) = (h - (i ou j))
		Empenhadas (i)	Liquidadas (j)	Pagas (k)	
Diferença de limite não cumprido em 2025 (saldo final - XIXd)					
Diferença de limite não cumprido em 2024 (saldo inicial igual ao saldo final do demonstrativo do exercício anterior)					
Diferença de limite não cumprido em Exercícios Anteriores (saldo inicial igual ao saldo final do demonstrativo do exercício anterior)					
<b>TOTAL DA DIFERENÇA DE LIMITE NÃO CUMPRIDO EM EXERCÍCIOS ANTERIORES (XX)</b>					

EXECUÇÃO DE RESTOS A PAGAR										
EXERCÍCIO DO EMPENHO	Valor Mínimo para aplicação em ASPS (m)	Valor aplicado em ASPS no (n)	Valor aplicado além do limite (o) = (n - m), se < 0, então (o) = 0	Total inscrito em RP no exercício (p)	RPNP Inscritos Indevidamente no Exercício sem Disponibilidade Financeira q = (XIII)d	Valor inscrito em RP considerado no Limite r = (p - (o + q)) se < 0, então r = (0)	Total de RP pagos (s)	Total de RP a pagar (t)	Total de RP cancelados ou prescritos (u)	Diferença entre o valor aplicado além do limite e o total de RP (v) = ((o + q) - u)
Empenhos de 2025										
Empenhos de 2024										
Empenhos de 2023										
Empenhos de 2022										
Empenhos de 2021 e anteriores										

  
 Felipe K...  
 Coordenador  
 Contador(a)

  
 Adm. Ana Sheila Lemos Andrade

  
 Mateus Nascimento Novais  
 Secretário Mun. de Transparência  
 Controle e Prevenção à Corrupção  
 Mat. 24521-2

MUNICÍPIO VITÓRIA DA CONQUISTA - BA  
 RELATÓRIO RESUMIDO DA EXECUÇÃO ORÇAMENTÁRIA  
 DEMONSTRATIVO DAS RECEITAS E DESPESAS COM AÇÕES E SERVIÇOS PÚBLICOS DE SAÚDE  
 ORÇAMENTO FISCAL E DA SEGURIDADE SOCIAL  
 6º BIMESTRE DE 2025 - NOVEMBRO A DEZEMBRO DE 2025  
 RREO - ANEXO XII (LC nº 141/2012 art.35)

STN/SICONFI

1,00

TOTAL DOS RESTOS A PAGAR CANCELADOS OU PRESCRITOS ATÉ O FINAL DO EXERCÍCIO ATUAL QUE AFETARAM O CUMPRIMENTO DO LIMITE (XXI) (soma dos saldos negativos da coluna "v")	
TOTAL DOS RESTOS A PAGAR CANCELADOS OU PRESCRITOS ATÉ O FINAL DO EXERCÍCIO ANTERIOR QUE AFETARAM O CUMPRIMENTO DO LIMITE (XXII) (valor informado no demonstrativo do exercício anterior)	
TOTAL DOS RESTOS A PAGAR CANCELADOS OU PRESCRITOS NO EXERCÍCIO ATUAL QUE AFETARAM O CUMPRIMENTO DO LIMITE (XXIII) = (XXI - XXII) (Artigo 24 § 1º e 2º da LC 141/2012)	

CONTROLE DE RESTOS A PAGAR CANCELADOS OU PRESCRITOS CONSIDERADOS PARA FINS DE APLICAÇÃO DA DISPONIBILIDADE DE CAIXA CONFORME ARTIGO 24§ 1º e 2º DA LC 141/2012 RESTOS	RESTOS A PAGAR CANCELADOS OU PRESCRITOS				
	Saldo Inicial (w)	Despesas Custeadas no Exercício de Referência			Saldo Final (não aplicado) <sup>1</sup> (aa) = (w - (x ou y))
		Empenhadas (x)	Liquidadas (y)	Pagas (z)	
Restos a pagar cancelados ou prescritos em 2025 a serem compensados (XXIV) (saldo inicial - XXIII)					
Restos a pagar cancelados ou prescritos em 2024 a serem compensados (XXV) (saldo inicial igual ao saldo final do demonstrativo do exercício anterior)					
Restos a pagar cancelados ou prescritos em exercícios anteriores a serem compensados (XXVI) (saldo inicial igual ao saldo final do demonstrativo do exercício anterior)					
TOTAL DE RESTOS A PAGAR CANCELADOS OU PRESCRITOS A COMPENSAR (XXVII)					

RECEITAS ADICIONAIS PARA O FINANCIAMENTO DA SAÚDE NÃO COMPUTADAS NO CÁLCULO DO MÍNIMO	PREVISÃO INICIAL	PREVISÃO ATUALIZADA (a)	RECEITAS REALIZADAS	
			Até o Bimestre (b)	% (b/a) x 100
RECEITAS DE TRANSFERÊNCIAS PARA A SAÚDE (XXVIII)	264.797.000,00	264.797.000,00	243.875.624,91	92,10
Provenientes da União	254.997.000,00	254.997.000,00	228.939.311,89	89,78
Provenientes dos Estados	9.800.000,00	9.800.000,00	14.936.293,02	152,41
Provenientes de Outros Municípios				
RECEITA DE OPERAÇÕES DE CRÉDITO INTERNAS E EXTERNAS VINCULADAS A SAÚDE (XXIX)				
OUTRAS RECEITAS (XXX)			94,02	
TOTAL DE RECEITAS ADICIONAIS PARA FINANCIAMENTO DA SAÚDE (XXXI) = (XXVIII + XXXI + XXXX + XXXI)	264.797.000,00	264.797.000,00	243.875.718,93	92,10

DESPESAS COM SAÚDE POR SUBFUNÇÕES E CATEGORIA ECONÔMICA NÃO COMPUTADAS NO CÁLCULO DO MÍNIMO	DOTAÇÃO INICIAL	DOTAÇÃO ATUALIZADA (c)	DESPESAS EMPENHADAS		DESPESAS LIQUIDADAS		DESPESAS PAGAS		INSCRITAS EM RESTOS A PAGAR NÃO PROCESSADO (g)
			Até o Bimestre (d)	% (d/c) x100	Até o Bimestre (e)	% (e/c) x100	Até o Bimestre (f)	% (f/c) x100	
ATENÇÃO BÁSICA (XXXII)	82.635.000,00	102.196.000,00	75.372.006,43	73,75	74.561.996,66	72,96	74.301.679,20	72,71	810.009,77
Despesas Correntes	59.400.000,00	79.213.000,00	69.033.652,09	87,13	69.020.612,87	87,11	68.760.295,41	86,78	13.039,22
Despesas de Capital	23.235.000,00	22.983.000,00	6.338.354,34	27,60	5.541.383,79	24,13	5.541.383,79	24,13	796.970,55
ASSISTÊNCIA HOSPITALAR E AMBULATORIAL (XXXIII)	177.890.000,00	167.989.500,00	143.674.325,14	80,51	143.453.768,10	85,39	143.201.697,10	85,24	220.557,04
Despesas Correntes	164.690.000,00	158.789.500,00	142.164.912,72	89,53	142.163.466,24	89,53	141.911.395,24	89,37	1.446,48
Despesas de Capital	13.200.000,00	9.200.000,00	1.509.412,42	16,41	1.290.301,86	14,03	1.290.301,86	14,03	219.110,56
SUORTE PROFILÁTICO E TERAPÊUTICO (XXXIV)	5.010.000,00	5.424.000,00	2.518.149,78	46,43	2.518.149,78	46,43	2.481.685,14	45,75	
Despesas Correntes	5.010.000,00	5.424.000,00	2.518.149,78	46,43	2.518.149,78	46,43	2.481.685,14	45,75	
Despesas de Capital									
VIGILÂNCIA SANITÁRIA (XXXV)	234.000,00	474.000,00	240.000,00	50,63	240.000,00	50,63	240.000,00	50,63	
Despesas Correntes	234.000,00	474.000,00	240.000,00	50,63	240.000,00	50,63	240.000,00	50,63	
Despesas de Capital									
VIGILÂNCIA EPIDEMIOLÓGICA (XXXVI)	9.236.000,00	10.095.000,00	8.314.184,08	82,36	8.314.184,08	82,36	8.271.663,22	81,94	
Despesas Correntes	9.236.000,00	10.095.000,00	8.314.184,08	82,36	8.314.184,08	82,36	8.271.663,22	81,94	
Despesas de Capital									
ALIMENTAÇÃO E NUTRIÇÃO (XXXVII)									
Despesas Correntes									
Despesas de Capital									
OUTRAS SUBFUNÇÕES (XXXVIII)	5.700.000,00	6.281.000,00	5.468.535,81	87,06	5.468.535,81	87,06	5.468.535,81	87,06	
Despesas Correntes	5.700.000,00	6.281.000,00	5.468.535,81	87,06	5.468.535,81	87,06	5.468.535,81	87,06	
Despesas de Capital									
TOTAL DAS DESPESAS NÃO COMPUTADAS NO CÁLCULO DO MÍNIMO (XXXIX) = (XXXII + XXXIII + XXXIV + XXXV + XXXVI + XXXVII + XXXVIII)	280.705.000,00	292.459.500,00	235.587.201,24	80,55	234.556.634,43	80,20	233.965.260,47	80,00	1.030.566,91

DESPESAS TOTAIS COM SAÚDE	DOTAÇÃO INICIAL	DOTAÇÃO ATUALIZADA (c)	DESPESAS EMPENHADAS		DESPESAS LIQUIDADAS		DESPESAS PAGAS		INSCRITAS EM RESTOS A PAGAR NÃO PROCESSADO (g)
			Até o Bimestre (d)	% (d/c) x100	Até o Bimestre (e)	% (e/c) x100	Até o Bimestre (f)	% (f/c) x100	
ATENÇÃO BÁSICA (XL) = (IV + XXXII)	140.028.308,42	138.965.305,44	106.551.255,44	28,98	105.741.245,67	28,84	105.480.928,21	28,82	810.009,77
ASSISTÊNCIA HOSPITALAR E AMBULATORIAL (XLI) = (V + XXXIII)	202.182.000,00	215.713.003,00	184.122.315,64	50,08	183.901.758,60	50,17	183.649.687,60	50,18	220.557,04
SUORTE PROFILÁTICO E TERAPÊUTICO (XLII) = (VI + XXXIV)	10.595.000,00	10.595.000,00	6.121.051,88	1,67	6.121.051,88	1,67	6.084.587,24	1,66	
VIGILÂNCIA SANITÁRIA (XLIII) = (VII + XXXV)	3.434.000,00	3.439.000,00	2.258.937,80	0,61	2.258.937,80	0,62	2.258.937,80	0,62	
VIGILÂNCIA EPIDEMIOLÓGICA (XLIV) = (VIII + XXXVI)	26.126.000,00	26.143.000,00	19.957.925,94	5,43	19.957.925,94	5,44	19.915.405,00	5,44	
ALIMENTAÇÃO E NUTRIÇÃO (XLV) = (XIX + XXXVII)									
OUTRAS SUBFUNÇÕES (XLVI) = (X + XXXVIII)	76.425.711,12	63.705.711,12	48.610.036,09	13,22	48.609.590,59	13,26	48.558.265,93	13,27	445,50
TOTAL DAS DESPESAS COM SAÚDE (XLVII) = (XI + XXXIX)	458.791.019,54	458.501.019,54	367.621.522,79	100,00	366.590.510,48	100,00	365.947.811,86	100,00	1.031.012,31

Fonte: Sistema de Administração de Finanças Públicas. Unidade Responsável: Ações Da Administração Fazendária E Execução Orçamentária, Emissão: 29/01/2026, às 12:18:35

**Matheus Nascimento Novais**  
 Secretário Mun. de Transparência  
 Controle e Prevenção à Corrupção  
 Mat. 24553-2

Filipe Rocha Santos  
 Coordenador de  
 Contadoria Geral  
 Mat. 20598-8

**Adm. Ana Sheila Lemos Andrade**  
 Prefeita Municipal

Filipe Rocha Santos  
Coordenador de  
Contadoria Geral  
Mat. 20598-8

Mateus Nascimento Novais  
Secretário Mun. de Transparência  
Controle e Prevenção à Corrupção  
Mat. 24553-2

Adm. Ana Sheila Lemos Andrade  
Prefeita Municipal

PREFEITURA MUNICIPAL DE VITÓRIA DA CONQUISTA  
 RELATÓRIO RESUMIDO DA EXECUÇÃO ORÇAMENTÁRIA  
 DEMONSTRATIVO DAS RECEITAS E DESPESAS COM AÇÕES E SERVIÇOS PÚBLICOS  
 DE SAÚDE  
 ORÇAMENTOS FISCAL E DA SEGURIDADE SOCIAL  
 6º BIMESTRE DE 2025 - NOVEMBRO A DEZEMBRO DE 2025  
 RREO - ANEXO XII (LC nº 141/2012 art.35)

RS 1,00

DESPESAS COM AÇÕES E SERVIÇOS PÚBLICOS DE SAÚDE (ASPS) - POR SUBFUNÇÃO E CATEGORIA ECONÔMICA EXECUTADAS EM CONSÓRCIO PÚBLICO CONSÓRCIO PÚBLICO INTERFEDERATIVO DE SAÚDE REGIÃO DE VITÓRIA DA CONQUISTA/ITAPERITINGA	VALORES TRANSFERIDOS POR CONTRATO DE RATEIO (a)	DESPESAS EMPENHADAS		DESPESAS LIQUIDADAS		DESPESAS PAGAS		Inscritas em Restos a Pagar não Processados (e)
		Até o bimestre (b)	% (b/a) x 100	Até o bimestre (c)	% (c/a) x 100	Até o bimestre (d)	% (d/c) x 100	
ATENÇÃO BÁSICA (I) Despesas Correntes Despesas de Capital	0,00	0,00	0,00	0,00	0,00	0,00	0,00	0,00
ASSISTÊNCIA HOSPITALAR E AMBULATORIAL (II) Despesas Correntes Despesas de Capital	1.258.809,42 1.258.809,42	0,00	0,00	0,00	0,00	0,00	0,00	0,00
SUORTE PROFILÁTICO E TERAPÊUTICO (III) Despesas Correntes Despesas de Capital	0,00	0,00	0,00	0,00	0,00	0,00	0,00	0,00
VIGILÂNCIA SANITÁRIA (IV) Despesas Correntes Despesas de Capital	0,00	0,00	0,00	0,00	0,00	0,00	0,00	0,00
VIGILÂNCIA EPIDEMIOLÓGICA (V) Despesas Correntes Despesas de Capital	0,00	0,00	0,00	0,00	0,00	0,00	0,00	0,00
ALIMENTAÇÃO E NUTRIÇÃO (VI) Despesas Correntes Despesas de Capital	0,00	0,00	0,00	0,00	0,00	0,00	0,00	0,00
OUTRAS SUBFUNÇÕES (VII) Despesas Correntes Despesas de Capital	80.403,03 80.403,03	0,00	0,00	0,00	0,00	0,00	0,00	0,00
<b>TOTAL DAS DESPESAS COM ASPs EXECUTADAS EM CONSÓRCIO PÚBLICO (VIII) = (I + II + III + IV + V + VI + VII)</b>	<b>1.339.212,45</b>	<b>0,00</b>	<b>0,00</b>	<b>0,00</b>	<b>0,00</b>	<b>0,00</b>	<b>0,00</b>	<b>0,00</b>

DEDUÇÕES DA DESPESA COM ASPs	DESPESAS EMPENHADAS (d)	DESPESAS LIQUIDADAS (e)	DESPESAS PAGAS (f)
Restos a Pagar Não Processados Inscritos Indevidamente no Exercício sem Disponibilidade Financeira (IX)			
Despesas Custeadas com Recursos Vinculados à Parcela do Percentual Mínimo que não foi Aplicada em ASPs em Exercícios Anteriores (X)			
Despesas Custeadas com Disponibilidade de Caixa Vinculada aos Restos a Pagar Cancelados (XI)			
<b>VALOR APLICADO EM ASPs (XII) = (VIII - IX - X - XI)</b>	<b>0,00</b>	<b>0,00</b>	<b>0,00</b>

*Adm Ana Sheila Lemos Andrade*  
 Prefeita Municipal

**Mateus Nascimento Novais**  
 Secretário Mun. de Transparência  
 Controle e Prevenção à Corrupção  
 Mat. 24553-2

**Filipe Rocha Santos**  
 Coordenador de  
 Contabilidade Geral  
 Mat. 30598-8

PREFEITURA MUNICIPAL DE VITÓRIA DA CONQUISTA  
 RELATÓRIO RESUMIDO DA EXECUÇÃO ORÇAMENTÁRIA  
 DEMONSTRATIVO DAS PARCERIAS PÚBLICO-PRIVADAS  
 ORÇAMENTOS FISCAL E DA SEGURIDADE SOCIAL  
 6º BIMESTRE - NOVEMBRO A DEZEMBRO DE 2025

RREO - Anexo 13 (Lei nº 11.079, de 30.12.2004, arts. 22, 25 e 28)

Em reais

IMPACTOS DAS CONTRATAÇÕES DE PPP	SALDO TOTAL EM 31 DE DEZEMBRO DO EXERCÍCIO ANTERIOR		REGISTROS EFETUADOS EM <EXERCÍCIO>									
			No bimestre			Até o Bimestre						
TOTAL DE ATIVOS Ativos Constituídos pela SPE												
TOTAL DE PASSIVOS Obrigações decorrentes de Ativos Constituídos pela SPE Previdões de PPP Outros Passivos												
ATOS POTENCIAIS PASSIVOS Obrigações Contratadas Riscos não Provisionados Garantias Concedidas Outros Passivos Contingentes												
DESPESAS DE PPP	EXERCÍCIO ANTERIOR	EXERCÍCIO CORRENTE	<EC + 1>	<EC + 2>	<EC + 3>	<EC + 4>	<EC + 5>	<EC + 6>	<EC + 7>	<EC + 8>	<EC + 9>	
DO ENTE FEDERADO, EXCETO ESTATAIS NÃO DEPENDENTES (I) - (I.1 + I.2)												
Contratadas (I.1)												
A contratar (I.2)												
DAS ESTATAIS NÃO DEPENDENTES (II) - (II.1 + II.2)												
Contratadas (II.1)												
A contratar (II.2)												
TOTAL DAS DESPESAS DE PPP (III) - (I + II)												
RECEITA CORRENTE LÍQUIDA (RCL) (IV)	1.374.054.291,71	1.500.432.876,91										
TOTAL DAS DESPESAS CONSIDERADAS PARA O LIMITE (I)												
TOTAL DAS DESPESAS CONSIDERADAS PARA O LIMITE / RCL (N) (V) = (I / IV)												

FONTE: Sistema de Informações Orçamentárias e Financeiras  
 NOTA:

**Mateus Nascimento Novais**  
 Secretário Mún. de Transparência  
 Controle e Prevenção à Corrupção  
 Mat. 24553-2

Filipe Rocha Santos  
 Coordenador de  
 Contadonia Geral  
 Mat. 30598-8

**Adm. Ana Sheila Lemos Andrade**  
 Prefeita Municipal

MUNICIPAL DE VITÓRIA DA CONQUISTA  
 RELATÓRIO RESUMIDO DA EXECUÇÃO ORÇAMENTÁRIA  
 DEMONSTRATIVO SIMPLIFICADO DO RELATÓRIO RESUMIDO DA EXECUÇÃO ORÇAMENTÁRIA  
 ORÇAMENTOS FISCAL E DA SEGURIDADE SOCIAL  
 6º BIMESTRE DE 2025 - NOVEMBRO A DEZEMBRO DE 2025

RREO - Anexo 14 (LRF, Art. 48)

Em Reais

BALANÇO ORÇAMENTÁRIO		Até o Bimestre			
<b>RECEITAS</b>					
Previsão Inicial		1.891.049.856,47			
Previsão Atualizada		1.903.149.856,47			
Receitas Realizadas		1.519.837.297,28			
Deficit Orçamentário					
Saldos de Exercícios Anteriores (Utilizados para Créditos Adicionais)		16.529.947,80			
<b>DESPESAS</b>					
Dotação Inicial		1.891.145.856,47			
Dotação Atualizada		1.919.975.804,27			
Despesas Empenhadas		1.493.071.012,52			
Despesas Liquidadas		1.481.451.467,98			
Despesas Pagas		1.441.545.367,76			
Superávit Orçamentário		26.766.284,76			
<b>DESPESAS POR FUNÇÃO/SUBFUNÇÃO</b>		<b>Até o Bimestre</b>			
Despesas Empenhadas		1.493.071.012,52			
Despesas Liquidadas		1.481.451.467,98			
<b>RECEITA CORRENTE LÍQUIDA - RCL</b>		<b>Até o Bimestre</b>			
Receita Corrente Líquida		1.500.432.876,91			
Receita Corrente Líquida Ajustada para Cálculo dos Limites de Endividamento		1.496.832.876,91			
Receita Corrente Líquida Ajustada para Cálculo dos Limites da Despesa com Pessoal		1.467.209.096,91			
<b>RECEITAS E DESPESAS DO REGIME PRÓPRIO DE PREVIDÊNCIA DOS SERVIDORES E DO SISTEMA DE PROTEÇÃO SOCIAL DOS MILITARES</b>		<b>Até o Bimestre</b>			
<b>Fundo em Capitalização (PLANO PREVIDENCIÁRIO)</b>					
Receitas Previdenciárias Realizadas					
Despesas Previdenciárias Empenhadas					
Despesas Previdenciárias Liquidadas					
Despesas Previdenciárias Pagas					
Resultado Previdenciário					
<b>Fundo em Repartição (PLANO FINANCEIRO)</b>					
Receitas Previdenciárias Realizadas					
Despesas Previdenciárias Empenhadas					
Despesas Previdenciárias Liquidadas					
Despesas Previdenciárias Pagas					
Resultado Previdenciário					
<b>Sistema de Proteção Social dos Militares - Inativos e Pensionistas</b>					
Receitas Realizadas					
Despesas Empenhadas					
Despesas Liquidadas					
Despesas Pagas					
Resultado Associado às Penões e aos Inativos Militares					
<b>RESULTADOS PRIMÁRIO E NOMINAL</b>		<b>Meta Fixada no Anexo de Metas Fiscais da LDO</b>	<b>Resultado Apurado Até o Bimestre</b>	<b>% em Relação à Meta</b>	
		(a)	(b)	(b/a)	
Resultado Primário - Acima da Linha		78.164.976,42	64.336.605,02	82,31%	
Resultado Nominal - Abaixo da Linha		2.572.607,84	98.304.761,88	3821,21%	
<b>RESTOS A PAGAR A PAGAR POR PODER E MINISTÉRIO PÚBLICO</b>		<b>Inscrição</b>	<b>Cancelamento Até o Bimestre</b>	<b>Pagamento Até o Bimestre</b>	<b>Saldo a Pagar</b>
<b>RESTOS A PAGAR PROCESSADOS</b>					
Poder Executivo	24.857.294,27	0,00	24.824.597,32	32.696,95	
Poder Legislativo	24.784.514,42	0,00	24.751.817,47	32.696,95	
Poder Judiciário	72.779,85	0,00	72.779,85	0,00	
Ministério Público				0,00	
Defensoria Pública				0,00	
<b>RESTOS A PAGAR NÃO-PROCESSADOS</b>					
Poder Executivo	13.716.822,71	9.536,63	8.325.550,73	5.381.735,35	
Poder Legislativo	12.953.157,29	0,00	7.571.421,94	5.381.735,35	
Poder Judiciário	763.665,42	9.536,63	754.128,79	0,00	
Ministério Público				0,00	
Defensoria Pública				0,00	
<b>TOTAL</b>	<b>38.574.116,98</b>	<b>9.536,63</b>	<b>33.150.148,05</b>	<b>5.414.432,30</b>	

Matheus Nascimento Novais  
 Secretário Mun. de Transparência  
 Controle e Prevenção à Corrupção  
 Matr. 24553-2

Filipe R. C.  
 Coordenador de  
 Contabilidade Geral  
 Matr. 30598-8

Adm. Ana Sheila Lemos Andrade  
 Prefeita Municipal

DESPESAS COM MANUTENÇÃO E DESENVOLVIMENTO DO ENSINO	Valor Apurado Até o Bimestre	Limites Constitucionais Anuais		
		% Mínimo a Aplicar no Exercício	% Aplicado Até o Bimestre	
Mínimo Anual de 25% das Receitas de Impostos na Manutenção e Desenvolvimento do Ensino	207.405.669,75	25%	25,08%	
Mínimo Anual de 70% do FUNDEB na Remuneração dos Profissionais da Educação Básica	307.400.004,71	70%	78,67%	
Percentual de 50% da Complementação da União ao FUNDEB (VAAT) na Educação Infantil	38.502.018,79	50%	71,82%	
Mínimo de 15% da Complementação da União ao FUNDEB (VAAT) em Despesas de Capital	9.902.080,18	15%	18,47%	
<b>RECEITAS DE OPERAÇÕES DE CRÉDITO E DESPESAS DE CAPITAL</b>	<b>Valor Apurado no Exercício</b>		<b>Saldo não realizado</b>	
Receita de Operação de Crédito	10.000.000,00		77.488.000,00	
Despesa de Capital Líquida	103.973.156,44		161.516.791,81	
<b>PROJEÇÃO ATUARIAL DOS REGIMES DE PREVIDÊNCIA E DO SISTEMA DE PROTEÇÃO SOCIAL DOS MILITARES</b>	<b>Exercício</b>	<b>10º Exercício</b>	<b>20º Exercício</b>	<b>35º Exercício</b>
Fundo em Capitalização (Plano Previdenciário)				
Receitas Previdenciárias				
Despesas Previdenciárias				
Resultado Previdenciário				
Fundo em Repartição (Plano Financeiro)				
Receitas Previdenciárias				
Despesas Previdenciárias				
Resultado Previdenciário				
Pensões e Inativos Militares				
Receitas de Contribuições				
Despesas com Pensões e Inativos				
Resultado Associado às Pensões e aos Inativos Militares				
<b>RECEITA DA ALIENAÇÃO DE ATIVOS E APLICAÇÃO DOS RECURSOS</b>	<b>Valor Apurado no Exercício</b>		<b>Saldo a Realizar</b>	
Receitas da Alienação de Ativos	374.550,00			
Aplicação dos Recursos da Alienação de Ativos	25.856,00			
<b>DESPESAS COM AÇÕES E SERVIÇOS PÚBLICOS DE SAÚDE</b>	Valor apurado Até o Bimestre	Limite Constitucional Anual		
		% Mínimo a Aplicar no Exercício	% Aplicado Até o Bimestre	
Despesas com Ações e Serviços Públicos de Saúde executadas com recursos de impostos	132.033.876,05	15%	16,43%	
<b>DESPESAS DE CARÁTER CONTINUADO DERIVADAS DE PPP</b>	<b>Valor Apurado no Exercício Corrente</b>			

FONTE: Sistema de administração de Finanças Públicas

NOTA:

**DEMONSTRATIVO PUBLICADO NO DIÁRIO OFICIAL DO MUNICÍPIO**

Link: <https://dom.pmvc.ba.gov.br/>

Filipe Rocha Santos  
Coordenador de  
Contadoria Geral  
Mat. 60598-8

Matheus Nascimento Novais  
Secretário Mun. de Transparência  
Controle e Prevenção à Corrupção  
Mat. 24553-2

Adm. Ana Sheila Lemos Andrade  
Prefeita Municipal



MUNICÍPIO VITÓRIA DA CONQUISTA

CONSOLIDADO SIAFIC

BAHIA

14.239.578/0001-00

ANEXO II - CRONOGRAMA BIMESTRAL DE DESEMBOLSO DO EXERCÍCIO 2025 NA FORMA DO ART. 13 DA LEI  
COMPLEMENTAR Nº 101, DE 04 DE MAIO DE 2000

Código	Descrição	Executado	Executado	Executado	Executado	Executado	Executado	Executado
		1º BIM	2º BIM	3º BIM	4º BIM	5º BIM	6º BIM	TOTAL
1900	CÂMARA MUNICIPAL	4.938.806,07	5.277.734,43	6.669.493,29	5.995.008,46	6.122.367,19	8.481.311,66	37.484.721,10
2000	GABINETE CIVIL	989.857,37	722.857,06	932.890,04	1.031.226,88	1.042.000,09	728.602,73	5.447.434,17
2100	SECRETARIA MUNICIPAL DE GOVERNO	531.890,11	627.160,78	547.640,60	613.308,06	600.911,14	483.761,43	3.404.672,14
2200	SECRETARIA MUNICIPAL DE GESTÃO E INOVAÇÃO	12.055.291,40	10.047.816,07	9.839.190,86	10.191.821,06	10.452.865,11	6.846.230,11	59.433.214,61
2300	SECRETARIA MUNICIPAL DE FINANÇAS E EXECUÇÃO ORÇAMENTÁRIA	18.669.559,62	19.229.318,32	25.021.749,32	18.940.639,35	16.431.673,62	18.412.577,24	116.705.517,47
2400	SECRETARIA MUNICIPAL DE EDUCAÇÃO	71.465.346,87	77.377.439,00	80.183.987,14	81.923.856,26	93.180.813,75	115.816.194,43	519.947.637,45
2500	SECRETARIA MUNICIPAL DE MOBILIDADE URBANA	30.399.761,63	20.278.098,73	20.406.086,70	21.256.527,00	21.454.021,00	5.701.654,52	119.496.149,58
2600	SECRETARIA MUNICIPAL DE SAÚDE PÚBLICA	70.286.943,00	61.270.185,94	49.082.765,78	62.900.675,87	63.895.629,53	60.493.522,81	367.929.722,93
2700	SECRETARIA MUNICIPAL DE DESENVOLVIMENTO RURAL	3.497.868,15	5.899.501,51	7.256.741,28	6.739.067,71	4.594.702,47	(2.199.034,57)	25.788.846,55
2800	SECRETARIA MUNICIPAL DE DESENVOLVIMENTO SOCIAL	6.271.251,45	4.734.293,44	5.832.765,59	6.013.421,63	6.511.789,53	5.262.011,31	34.625.532,95
2900	SECRETARIA MUNICIPAL DE SERVIÇOS PÚBLICOS	17.822.018,29	15.342.463,48	13.925.899,93	23.911.342,54	18.339.430,55	3.193.379,85	92.534.534,64
3000	SECRETARIA MUNICIPAL DE COMUNICAÇÃO	1.239.861,57	1.217.299,10	1.547.006,00	1.203.488,51	1.467.274,57	800.739,58	7.475.669,33
3100	SECRETARIA MUNICIPAL DE MEIO AMBIENTE	1.741.205,98	2.119.944,08	1.372.659,57	1.322.242,14	1.392.770,31	360.112,98	8.308.935,06
3200	SECRETARIA MUNICIPAL DE DESENVOLVIMENTO ECONÔMICO	429.510,25	439.730,74	511.043,30	707.527,68	674.276,83	660.038,06	3.422.126,86
3300	SECRETARIA MUNICIPAL DE CULTURA, TURISMO, ESPORTE E LAZER	1.696.898,01	1.694.733,57	7.179.316,05	4.300.237,01	2.386.284,64	823.595,43	18.081.064,71
3400	SECRETARIA MUNICIPAL DE TRANSPARENCIA, CONTROLE E PREVENÇÃO À CORRUPÇÃO	939.291,11	667.338,31	695.871,64	706.485,31	758.656,44	444.864,88	4.212.507,69
3500	SECRETARIA MUNICIPAL DE INFRAESTRUTURA URBANA	6.291.487,91	5.873.363,99	16.723.739,93	8.605.776,63	8.373.063,03	2.326.396,65	48.193.828,14
3600	PROCURADORIA GERAL DO MUNICIPAL	1.217.806,18	942.411,82	1.071.843,11	1.071.676,03	1.315.368,03	870.652,54	6.489.757,71
3700	SECRETARIA MUNICIPAL DE POLÍTICAS PARA MULHERES	387.810,93	289.935,85	296.473,39	320.047,40	326.548,33	280.402,30	1.901.218,20
3800	SECRETARIA MUNICIPAL DE ESPORTES			38.298,50	93.501,46	102.378,23	334.198,50	508.376,69
<b>TOTAL GERAL</b>		<b>250.872.465,90</b>	<b>234.051.626,22</b>	<b>249.135.462,02</b>	<b>257.847.876,99</b>	<b>259.422.824,39</b>	<b>230.121.212,46</b>	<b>1.481.451.467,98</b>

## DECRETO Nº 24.085, DE 30 DE JANEIRO DE 2026.

Aprova o Relatório Resumido da Execução Orçamentária do 6º bimestre e o Relatório de Gestão Fiscal do 3º quadrimestre, ambos referentes ao Exercício de 2025, da Prefeitura Municipal de Vitória da Conquista, e dá outras providências.

A **PREFEITA MUNICIPAL DE VITÓRIA DA CONQUISTA**, Estado da Bahia, no uso de suas atribuições legais e com base no art. 52 da Lei Complementar nº 101/2000, na Resolução do TCM nº 460/2000 e tendo em vista o que dispõe a LDO/2025 do Município;

### DECRETA:

**Art. 1º** Ficam aprovados o Relatório Resumido da Execução Orçamentária para o 2º Bimestre e o Relatório de Gestão Fiscal do 1º quadrimestre, ambos referentes ao exercício de 2025, da Prefeitura Municipal de Vitória da Conquista, em conformidade com os Anexos deste Decreto.

**Art. 2º** Este Decreto entrará em vigência na data da sua publicação, ficando revogadas as disposições em contrário.

Vitória da Conquista – BA, 30 de janeiro de 2026.

**Ana Sheila Lemos Andrade**  
Prefeita Municipal



MUNICÍPIO VITÓRIA DA CONQUISTA - BA							STN/SICONFI	
RELATÓRIO RESUMIDO DA EXECUÇÃO ORÇAMENTÁRIA								
BALANÇO ORÇAMENTÁRIO								
ORÇAMENTO FISCAL E DE SEGURIDADE SOCIAL								
6º BIMESTRE DE 2025 - NOVEMBRO A DEZEMBRO DE 2025								
RREO - Anexo 1 (LRF, Art. 52, inciso I, alíneas "a" e "b" do inciso II e §1º)							Em Reais	
Receitas	Previsão Inicial	Previsão Atualizada (a)	Receitas Realizadas			% (c/a)	Saldo (a-c)	
			No Período (b)	%(b/a)	Até o Período (c)			
<b>RECEITAS (EXCETO INTRA-ORÇAMENTÁRIAS) (I)</b>	<b>1.891.049.856,47</b>	<b>1.903.349.856,47</b>	<b>302.109.413,70</b>	<b>15,87</b>	<b>1.519.837.297,28</b>	<b>79,85</b>	<b>383.512.559,19</b>	
RECEITAS CORRENTES	1.753.331.240,40	1.765.631.240,40	291.608.161,56	16,52	1.500.432.876,91	84,98	265.198.363,49	
IMPOSTOS, TAXAS E CONTRIBUIÇÕES DE MELHORIA	503.290.024,13	503.290.024,13	56.382.976,92	11,20	355.195.630,50	70,57	148.094.393,63	
Impostos	438.255.224,08	438.255.224,08	53.360.009,88	12,18	327.971.341,28	74,84	110.283.882,80	
Taxas	65.034.800,05	65.034.800,05	3.022.967,04	4,65	27.224.289,22	41,86	37.810.510,83	
Contribuição de Melhoria								
CONTRIBUIÇÕES	27.500.000,00	27.500.000,00	3.670.493,61	13,35	23.410.665,72	85,13	4.089.334,28	
Contribuições Sociais								
Contribuições Econômicas								
Contribuições para Entidades Privadas de Serviço Social e de Formação Profissional								
Contribuição para o Custeio do Serviço de Iluminação Pública	27.500.000,00	27.500.000,00	3.670.493,61	13,35	23.410.665,72	85,13	4.089.334,28	
RECEITA PATRIMONIAL	32.184.525,54	32.184.525,54	16.092.499,02	50,00	32.319.428,21	100,42	(134.902,67)	
Exploração do Patrimônio Imobiliário do Estado	1.187.991,55	1.187.991,55	154.979,76	13,05	781.268,60	65,76	406.722,95	
Valores Mobiliários	16.996.533,99	16.996.533,99	1.905.058,45	11,21	12.057.914,65	70,94	4.938.619,34	
Delegação de Serviços Públicos Mediante Concessão, Permissão, Autorização ou Licitação								
Exploração de Recursos Naturais	13.000.000,00	13.000.000,00	1.219.059,83	9,38	6.521.489,43	50,17	6.478.510,57	
Exploração do Patrimônio Intangível								
Cessão de Direitos			12.780.000,00		12.780.000,00		(12.780.000,00)	
Demais Receitas Patrimoniais	1.000.000,00	1.000.000,00	33.400,98	3,34	178.755,53	17,88	821.244,47	
RECEITA AGROPECUÁRIA								
RECEITA INDUSTRIAL								
RECEITA DE SERVIÇOS	660.000,00	660.000,00	4.462,19	0,68	45.644,96	6,92	614.355,04	
Serviços Administrativos e Comerciais Gerais	600.000,00	600.000,00			97,00	0,02	599.903,00	
Serviços e Atividades Referentes à Navegação e ao Transporte								
Serviços e Atividades referentes à Saúde								
Serviços e Atividades Financeiras								
Outros Serviços	60.000,00	60.000,00	4.462,19	7,44	45.547,96	75,91	14.452,04	
TRANSFERÊNCIAS CORRENTES	1.152.030.057,12	1.164.330.057,12	213.216.308,70	18,31	1.078.626.030,96	92,64	85.704.026,16	
Transferências da União e de suas Entidades	624.418.069,85	636.218.069,85	115.583.750,30	18,17	587.402.790,39	92,33	48.815.279,46	
Transferências dos Estados e do Distrito Federal e de suas Entidades	280.048.875,01	280.548.875,01	48.532.331,71	17,30	245.007.689,92	87,33	35.541.185,09	
Transferências dos Municípios e de suas Entidades								
Transferências de Instituições Privadas								
Transferências de Outras Instituições Públicas	247.563.112,26	247.563.112,26	49.085.226,69	19,83	246.199.063,26	99,45	1.364.049,00	
Transferências do Exterior								
Demais Transferências Correntes			15.000,00		16.487,39		(1.6487,39)	
OUTRAS RECEITAS CORRENTES	37.666.633,61	37.666.633,61	2.241.421,12	5,95	10.835.476,56	28,77	26.831.157,05	
Multas Administrativas, Contratuais e Judiciais	31.011.865,70	31.011.865,70	1.692.029,19	5,46	6.970.284,83	22,48	24.041.580,87	
Indenizações, Restituições e Ressarcimentos	647.581,51	647.581,51	190.330,78	29,39	957.688,33	147,89	(310.106,82)	
Bens, Direitos e Valores Incorporados ao Patrimônio Público								
Multas e Juros de Mora das Receitas de Capital								
Demais Receitas Correntes	6.007.186,40	6.007.186,40	359.061,15	5,98	2.907.503,40	48,40	3.099.683,00	
RECEITAS DE CAPITAL	137.718.616,07	137.718.616,07	10.501.252,14	7,63	19.404.420,37	14,09	118.314.195,70	
OPERAÇÕES DE CRÉDITO	87.488.000,00	87.488.000,00	10.000.000,00	11,43	10.000.000,00	11,43	77.488.000,00	
Operações de Crédito - Mercado Interno	57.488.000,00	57.488.000,00	10.000.000,00	17,39	10.000.000,00	17,39	47.488.000,00	
Operações de Crédito - Mercado Externo	30.000.000,00	30.000.000,00					30.000.000,00	
ALIEZAÇÃO DE BENS					374.550,00		(374.550,00)	
Alienação de Bens Móveis					374.550,00		(374.550,00)	
Alienação de Bens Imóveis								
Alienação de Bens Intangíveis								
AMORTIZAÇÕES DE EMPRÉSTIMOS								
TRANSFERÊNCIAS DE CAPITAL	50.230.616,07	50.230.616,07	501.252,14	1,00	9.029.870,37	17,98	41.200.745,70	
Transferências da União e de suas Entidades	50.230.616,07	50.230.616,07	501.252,14	1,00	9.029.870,37	17,98	41.200.745,70	
Transferências dos Estados e do Distrito Federal e de suas Entidades								
Transferências dos Municípios e de suas Entidades								
Transferências de Instituições Privadas								
Transferências de Outras Instituições Públicas								
Transferências do Exterior								
Demais Transferências de Capital								
OUTRAS RECEITAS DE CAPITAL								
Integralização do Capital Social								
Remuneração das Disponibilidades do Tesouro								
Resgate de Títulos do Tesouro								
Demais Receitas de Capital								
<b>RECEITAS (INTRA-ORÇAMENTÁRIAS) (II)</b>								
<b>SUBTOTAL DAS RECEITAS (III) = (I + II)</b>	<b>1.891.049.856,47</b>	<b>1.903.349.856,47</b>	<b>302.109.413,70</b>	<b>15,87</b>	<b>1.519.837.297,28</b>	<b>79,85</b>	<b>383.512.559,19</b>	
OPERAÇÕES DE CRÉDITO / REFINANCIAMENTO (IV)								
Operações de Crédito - Mercado Interno								
Mobiliária								
Contratual								
Operações de Crédito - Mercado Externo								
Mobiliária								
Contratual								
<b>TOTAL DAS RECEITAS (V) = (III + IV)</b>	<b>1.891.049.856,47</b>	<b>1.903.349.856,47</b>	<b>302.109.413,70</b>	<b>15,87</b>	<b>1.519.837.297,28</b>	<b>79,85</b>	<b>383.512.559,19</b>	
DEFICIT (VI)								
<b>TOTAL COM DEFICIT (VII) = (V + VI)</b>	<b>1.891.049.856,47</b>	<b>1.903.349.856,47</b>	<b>302.109.413,70</b>	<b>15,87</b>	<b>1.519.837.297,28</b>	<b>79,85</b>	<b>383.512.559,19</b>	
SALDOS DE EXERCÍCIOS ANTERIORES		16.529.947,80			16.529.947,80	100,00		
Recursos Arrecadados em Exercícios Anteriores - RPPS								
Superávit Financeiro Utilizado para Créditos Adicionais		16.529.947,80			16.529.947,80	100,00		
	Dotação	Dotação	Despesas Empenhadas	Saldo	Despesas Liquidadas	Saldo	Despesas Inscritas em	



Despesas	Inicial (d)	Atualizada (e)	Despesas Empenhadas			Despesas Liquidadas			Pagas Até o Período (j)	Resto a Pagar Não Processados (k)
			No Período	Até Período (f)	(g) = (e - f)	No Período	Até Período (h)	(i) = (e - h)		
<b>DESPESAS (EXCETO INTRA-ORÇAMENTÁRIAS) (C)</b>	<b>1.891.145.856,47</b>	<b>1.919.975.804,27</b>	<b>(120.271.676,65)</b>	<b>1.493.071.012,52</b>	<b>426.904.791,75</b>	<b>230.121.212,46</b>	<b>1.481.451.467,98</b>	<b>438.524.336,29</b>	<b>1.441.545.367,76</b>	<b>11.619.544,54</b>
DESPESAS CORRENTES	1.606.392.980,53	1.646.854.208,13	(94.955.344,13)	1.381.466.208,19	265.387.999,94	218.324.938,48	1.377.478.311,54	269.375.896,59	1.338.223.117,97	3.987.896,65
PESSOAL E ENCARGOS SOCIAIS	748.214.730,31	772.655.741,89	(29.888.264,76)	712.945.204,64	59.710.537,25	132.214.472,04	712.923.639,47	59.732.102,42	682.547.461,62	21.565,17
JUROS E ENCARGOS DA DÍVIDA	25.000.000,00	42.700.000,00	(1.438.561,80)	41.261.438,20	1.438.561,80	7.224.938,78	41.261.438,20	1.438.561,80	41.261.438,20	0,00
OUTRAS DESPESAS CORRENTES	833.178.250,22	831.498.466,24	(63.628.517,57)	627.259.565,35	204.238.900,89	78.885.527,66	623.293.233,87	208.205.232,37	614.414.218,15	3.966.331,48
DESPESAS DE CAPITAL	283.752.875,94	273.121.596,14	(25.316.332,52)	111.604.804,33	161.516.791,81	11.796.273,98	103.973.156,44	169.148.439,70	103.322.249,79	7.631.647,89
INVESTIMENTOS	233.902.775,94	233.543.875,34	(24.909.290,82)	74.761.846,03	158.782.029,31	4.424.938,13	67.130.198,14	166.413.677,20	66.479.291,49	7.631.647,89
INVERSÕES FINANCEIRAS	100,00	100,00			100,00			100,00		
AMORTIZAÇÃO DA DÍVIDA	49.850.000,00	39.577.620,80	(407.041,70)	36.842.958,30	2.734.662,50	7.371.335,85	36.842.958,30	2.734.662,50	36.842.958,30	0,00
RESERVA DE CONTINGÊNCIA	1.000.000,00									
<b>DESPESAS (INTRA-ORÇAMENTÁRIAS) (EX)</b>										
<b>SUBTOTAL DAS DESPESAS (X) = (VIII + IX)</b>	<b>1.891.145.856,47</b>	<b>1.919.975.804,27</b>	<b>(120.271.676,65)</b>	<b>1.493.071.012,52</b>	<b>426.904.791,75</b>	<b>230.121.212,46</b>	<b>1.481.451.467,98</b>	<b>438.524.336,29</b>	<b>1.441.545.367,76</b>	<b>11.619.544,54</b>
AMORTIZAÇÃO DA DÍV. / REFINANCIAMENTO (XI)										
Amortização da Dívida Interna										
Dívida Mobiliária										
Dívida Contratual										
Amortização da Dívida Externa										
Dívida Mobiliária										

**MUNICÍPIO VITÓRIA DA CONQUISTA - BA**  
**RELATÓRIO RESUMIDO DA EXECUÇÃO ORÇAMENTÁRIA**  
**BALANÇO ORÇAMENTÁRIO**  
**ORÇAMENTO FISCAL E DE SEGURIDADE SOCIAL**  
**6º BIMESTRE DE 2025 - NOVEMBRO A DEZEMBRO DE 2025**

STN/SICONFI

RREO - Anexo 1 (LRF, Art. 52, inciso I, alíneas "a" e "b" do inciso II e §1º)

Em Reais

Dívida Contratual										
<b>TOTAL DAS DESPESAS (XII) = (X + XI)</b>	<b>1.891.145.856,47</b>	<b>1.919.975.804,27</b>	<b>(120.271.676,65)</b>	<b>1.493.071.012,52</b>	<b>426.904.791,75</b>	<b>230.121.212,46</b>	<b>1.481.451.467,98</b>	<b>438.524.336,29</b>	<b>1.441.545.367,76</b>	<b>11.619.544,54</b>
SUPERAVIT (XIII)				26.766.284,76			38.385.829,30		78.291.929,52	
<b>TOTAL COM SUPERAVIT (XIV) = (XII + XIII)</b>	<b>1.891.145.856,47</b>	<b>1.919.975.804,27</b>	<b>(120.271.676,65)</b>	<b>1.519.837.297,28</b>	<b>426.904.791,75</b>	<b>230.121.212,46</b>	<b>1.519.837.297,28</b>	<b>438.524.336,29</b>	<b>1.519.837.297,28</b>	<b>11.619.544,54</b>
RESERVA DO RPPS										

Receitas Intra	Previsão Inicial	Previsão Atualizada (a)	Receitas Realizadas			% (c/a)	Saldo (a-c)
			No Período (b)	% (b/a)	Até o Período (c)		
<b>RECEITAS (INTRA-ORÇAMENTÁRIAS) (II)</b>							
RECEITAS CORRENTES							
IMPOSTOS, TAXAS E CONTRIBUIÇÕES DE MELHORIA							
Impostos							
Taxas							
Contribuição de Melhoria							
CONTRIBUIÇÕES							
Contribuições Sociais							
Contribuições Econômicas							
Contribuições para Entidades Privadas de Serviço Social e de Formação Profissional							
Contribuição para o Custeio do Serviço de Iluminação Pública							
RECEITA PATRIMONIAL							
Exploração do Patrimônio Imobiliário do Estado							
Valores Mobiliários							
Delegação de Serviços Públicos Mediante Concessão, Permissão, ou Arrendamento							
Exploração de Recursos Naturais							
Exploração do Patrimônio Intangível							
Cessão de Direitos							
Demais Receitas Patrimoniais							
RECEITA AGROPECUÁRIA							
RECEITA INDUSTRIAL							
RECEITA DE SERVIÇOS							
Serviços Administrativos e Comerciais Gerais							
Serviços e Atividades Referentes à Navegação e ao Transporte							
Serviços e Atividades Referentes à Saúde							
Serviços e Atividades Financeiras							
Outros Serviços							
TRANSFERÊNCIAS CORRENTES							
Transferências da União e de suas Entidades							
Transferências dos Estados e do Distrito Federal e de suas Entidades							
Transferências dos Municípios e de suas Entidades							
Transferências de Instituições Privadas							
Transferências de Outras Instituições Públicas							
Transferências do Exterior							
Demais Transferências Correntes							
OUTRAS RECEITAS CORRENTES							



Multas Administrativas, Contratuais e Judiciais  
Indenizações, Restituições e Ressarcimentos  
Bens, Direitos e Valores Incorporados ao Patrimônio Público  
Multas e Juros de Mora das Receitas de Capital  
Demais Receitas Correntes  
RECEITAS DE CAPITAL  
OPERAÇÕES DE CRÉDITO  
Operações de Crédito - Mercado Interno  
Operações de Crédito - Mercado Externo  
ALIENAÇÃO DE BENS  
Alienação de Bens Móveis  
Alienação de Bens Imóveis  
Alienação de Bens Intangíveis  
AMORTIZAÇÕES DE EMPRÉSTIMOS  
TRANSFERÊNCIAS DE CAPITAL  
Transferências da União e de suas Entidades  
Transferências dos Estados e do Distrito Federal e de suas Entidades  
Transferências dos Municípios e de suas Entidades  
Transferências de Instituições Privadas  
Transferências de Outras Instituições Públicas  
Transferências do Exterior  
Demais Transferências de Capital  
OUTRAS RECEITAS DE CAPITAL  
Integralização do Capital Social  
Remuneração das Disponibilidades do Tesouro  
Resgate de Títulos do Tesouro  
Demais Receitas de Capital

--	--	--	--	--	--	--	--	--	--

Despesas Intra	Dotação Inicial (d)	Dotação Atualizada (e)	Despesas Empenhadas		Saldo (g) = (e - f)	Despesas Liquidadas		Saldo (i) = (e - h)	Despesas Pagas Até o Período (j)	Inscritas em Resto a Pagar Não Processados (k)
			No Período	Até Período (f)		No Período	Até Período (h)			
<b>DESPESAS (INTRA-ORÇAMENTÁRIAS) (IX)</b>										—
DESPESAS CORRENTES										—
PESSOAL E ENCARGOS SOCIAIS										—
JUROS E ENCARGOS DA DÍVIDA										—
OUTRAS DESPESAS CORRENTES										—
DESPESAS DE CAPITAL										—
INVESTIMENTOS										—
INVERSÕES FINANCEIRAS										—
AMORTIZAÇÃO DA DÍVIDA										—
RESERVA DE CONTINGÊNCIA										—

FONTE: Sistema de Administração de Finanças Públicas, Unidade Responsável: Ações Da Administração Fazendária E Execução Orçamentária, Emissão: 29/01/2026 , às 10:23:56

**MUNICÍPIO VITÓRIA DA CONQUISTA - BA**  
**RELATÓRIO RESUMIDO DA EXECUÇÃO ORÇAMENTÁRIA**  
**BALANÇO ORÇAMENTÁRIO**  
**ORÇAMENTO FISCAL E DE SEGURIDADE SOCIAL**  
**6º BIMESTRE DE 2025 - NOVEMBRO A DEZEMBRO DE 2025**  
RREO - Anexo 1 (LRF, Art. 52, inciso I, alíneas "a" e "b" do inciso II e §1º)

STN/SICONFI

Em Reais





FUNÇÃO/SUBFUNÇÃO	Dotação Inicial	Dotação Atualizada (a)	Despesas Empenhadas			Saldo (c) = (a - b)	Despesas Liquidadas			Saldo (e) = (a - d)	Inscritas em Resto a Pagar Não Processados (f)
			No Período	Até Período (b)	% (b/total b)		No Período	Até Período (d)	% (d/total d)		
<b>DESPESAS(EXCETO INTRA-ORÇAMENTÁRIAS) (I)</b>	<b>1.891.145.856,47</b>	<b>1.919.975.804,27</b>	<b>(120.271.676,65)</b>	<b>1.493.071.012,52</b>	<b>100,00</b>	<b>426.904.791,75</b>	<b>230.121.212,46</b>	<b>1.481.451.467,98</b>	<b>100,00</b>	<b>438.524.336,29</b>	<b>11.619.544,54</b>
Legislativa	35.000.000,00	38.123.534,71	6.810.607,58	38.096.238,65	2,55	27.296,06	8.481.311,66	37.484.721,10	2,53	638.813,61	611.517,55
Ação Legislativa	35.000.000,00	38.123.534,71	6.810.607,58	38.096.238,65	2,55	27.296,06	8.481.311,66	37.484.721,10	2,53	638.813,61	611.517,55
Controle Externo											
Administração Geral											
Demais Subfunções											
Judiciária	8.453.769,95	9.108.769,95	249.860,93	6.489.757,71	0,43	2.619.012,24	870.652,54	6.489.757,71	0,44	2.619.012,24	
Ação Judiciária											
Defesa do Interesse Público no Processo Judiciário	6.407.400,00	7.037.400,00	257.835,92	6.401.472,60	0,43	635.927,40	854.452,54	6.401.472,60	0,43	635.927,40	
Administração Geral											
Demais Subfunções	2.046.369,95	2.071.369,95	(7.974,99)	88.285,11	0,01	1.983.084,84	16.200,00	88.285,11	0,01	1.983.084,84	
Essencial à Justiça											
Defesa da Ordem Jurídica											
Representação Judicial e Extrajudicial											
Administração Geral											
Demais Subfunções											
Administração	157.220.316,51	168.748.762,62	(9.450.587,39)	119.777.089,00	8,02	48.971.673,62	10.909.241,88	116.279.934,78	7,85	52.468.827,84	3.497.154,22
Planejamento e Orçamento	2.588.580,56	2.853.580,56	(42.509,26)	2.654.691,62	0,18	198.888,94	326.002,44	2.633.701,35	0,18	219.879,21	20.990,27
Administração Geral	79.245.097,00	76.817.743,37	(3.298.245,72)	66.529.261,79	4,46	10.288.481,58	7.800.807,77	66.473.037,59	4,49	10.344.705,78	56.224,20
Administração Financeira	20.032.000,00	24.833.908,00	(1.741.165,54)	21.422.641,02	1,43	3.411.266,98	2.424.412,15	21.331.281,02	1,44	3.502.626,98	91.360,00
Controle Interno	3.664.330,00	4.767.473,82	30.138,89	4.188.139,16	0,28	579.334,66	440.758,15	4.172.400,96	0,28	595.072,86	15.738,20
Normatização e Fiscalização											
Tecnologia da Informação											
Ordenamento Territorial											
Formação de Recursos Humanos	55.028,40	55.028,40	(1.197,35)	8.754,81	0,00	46.273,59	927,01	8.754,81	0,00	46.273,59	
Administração de Receitas											
Administração de Concessões											
Comunicação Social	9.830.439,00	9.320.439,00	(12.775,98)	7.475.669,33	0,50	1.844.769,67	800.739,58	7.475.669,33	0,50	1.844.769,67	
Demais Subfunções	41.804.841,55	50.100.589,47	(4.384.832,41)	17.497.931,27	1,17	32.602.658,20	(884.405,22)	14.185.089,72	0,96	35.915.499,75	3.312.841,55
Defesa Nacional											
Defesa Aérea											
Defesa Naval											
Defesa Terrestre											
Administração Geral											
Demais Subfunções											
Segurança Pública	600.000,00	600.000,00	(312.184,71)	287.815,29	0,02	312.184,71		287.815,29	0,02	312.184,71	
Policciamento											
Defesa Civil	600.000,00	600.000,00	(312.184,71)	287.815,29	0,02	312.184,71		287.815,29	0,02	312.184,71	
Informação e Inteligência											
Administração Geral											
Demais Subfunções											
Relações Exteriores											
Relações Diplomáticas											
Cooperação Internacional											
Administração Geral											
Demais Subfunções											
Assistência Social	42.647.508,68	45.660.537,00	(2.512.186,94)	35.599.845,97	2,38	10.060.691,03	5.211.788,79	34.019.879,55	2,30	11.640.657,45	1.579.966,42
Assistência ao Idoso	1.200,00	46.200,00	(283,06)	22.336,28	0,00	23.863,72	5.072,36	22.336,28	0,00	23.863,72	
Assistência à Pessoa com Deficiência											
Assistência à Criança e ao Adolescente	4.052.860,00	2.634.788,32	(81.920,55)	434.042,99	0,03	2.210.745,33	108.346,54	405.571,75	0,03	2.229.216,57	18.471,24
Assistência Comunitária	1.697.000,00	1.369.000,00	(119.396,10)	797.400,18	0,05	571.599,82	183.307,87	756.399,00	0,05	612.601,00	41.001,18
Administração Geral	27.820.812,20	32.243.912,20	(2.007.515,40)	27.800.335,09	1,86	4.443.577,11	3.371.174,86	27.443.956,41	1,85	4.799.955,79	356.378,68
Demais Subfunções	9.075.636,48	9.366.636,48	(303.071,83)	6.555.731,43	0,44	2.810.905,05	1.543.887,16	5.391.616,11	0,36	3.975.020,37	1.164.115,32
Previdência Social											
Previdência Básica											
Previdência do Regime Estatutário											
Previdência Complementar											
Previdência Especial											
Administração Geral											
Demais Subfunções											
Saúde	460.011.019,54	460.011.019,54	(52.568.557,87)	368.960.735,24	24,71	91.050.284,30	60.493.522,81	367.929.722,93	24,84	92.081.296,61	1.031.012,31
Atenção Básica	140.028.308,42	138.965.305,42	(1.416.012,22)	106.551.255,44	7,14	32.414.049,98	25.182.804,92	105.741.245,67	7,14	33.224.059,75	81.009,77
Assistência Hospitalar e Ambulatorial	203.328.000,00	217.069.003,00	(2.773.982,01)	185.381.125,06	12,42	31.687.877,94	26.027.731,15	185.160.568,02	12,50	31.908.434,98	220.557,04
Suporte Profilático e Terapêutico	10.595.000,00	10.595.000,00	(3.230.917,84)	6.121.051,88	0,41	4.473.948,12	(606.287,35)	6.121.051,88	0,41	4.473.948,12	
Vigilância Sanitária	3.434.000,00	3.439.000,00	(941.062,20)	2.258.937,80	0,15	1.180.062,20	384.080,69	2.258.937,80	0,15	1.180.062,20	
Vigilância Epidemiológica	26.126.000,00	26.143.000,00	(5.144.109,99)	19.957.925,94	1,34	6.185.074,06	3.545.722,08	19.957.925,94	1,35	6.185.074,06	
Alimentação e Nutrição											
Administração Geral	69.299.711,12	55.989.711,12	(26.773.599,53)	41.034.613,20	2,75	14.955.097,92	4.704.186,68	41.034.167,70	2,77	14.955.543,42	445,50
Demais Subfunções	7.200.000,00	7.810.000,00	455.825,92	7.655.825,92	0,51	154.174,08	1.255.284,64	7.655.825,92	0,52	154.174,08	
Trabalho	3.959.652,58	4.548.313,71	(289.451,75)	3.400.626,86	0,23	1.147.686,85	660.038,06	3.400.626,86	0,23	1.147.686,85	
Proteção e Benefícios ao Trabalhador											
Relações de Trabalho											
Empregabilidade											
Fomento ao Trabalho											
Administração Geral	3.959.652,58	4.548.313,71	(289.451,75)	3.400.626,86	0,23	1.147.686,85	660.038,06	3.400.626,86	0,23	1.147.686,85	
Demais Subfunções											
Educação	542.373.516,61	566.306.513,15	9.065.917,97	521.044.789,94	34,90	45.261.723,21	115.816.194,43	519.947.637,45	35,10	46.358.875,70	1.097.152,49
Ensino Fundamental	421.829.763,94	433.350.795,54	(70.297,25)	401.448.892,39	26,89	31.901.903,15	78.199.469,24	400.951.739,90	27,06	32.399.055,64	497.152,49
Ensino Médio											
Ensino Profissional											
Ensino Superior											
Educação Infantil	67.674.352,67	82.902.943,54	11.352.549,97	78.322.190,74	5,25	4.580.752,80	29.436.864,47	77.722.190,74	5,25	5.180.752,80	600.000,00
Educação de Jovens e Adultos	679.200,00	730.200,00	38.286,80	483.730,26	0,03	246.469,74	38.286,80	483.730,26	0,03	246.469,74	
Educação Especial											



**MUNICÍPIO VITÓRIA DA CONQUISTA - BA**  
**RELATÓRIO RESUMIDO DA EXECUÇÃO ORÇAMENTÁRIA**  
**DEMONSTRATIVO DA EXECUÇÃO DAS DESPESAS POR FUNÇÃO/SUBFUNÇÃO**  
**ORÇAMENTO FISCAL E DE SEGURIDADE SOCIAL**  
**6º BIMESTRE DE 2025 - NOVEMBRO A DEZEMBRO DE 2025**  
RREO – Anexo 2 (LRF, Art. 52, inciso II, alínea “c”)

STN/SICONFI

Em Reais

FUNÇÃO/SUBFUNÇÃO	Dotação Inicial	Dotação Atualizada (a)	Despesas Empenhadas			Saldo (c) = (a - b)	Despesas Liquidadas			Saldo (e) = (a - d)	Inscritas em Resto a Pagar Não Processados (f)
			No Período	Até Período (b)	% (b/total b)		No Período	Até Período (d)	% (d/total d)		
Educação Básica											
Administração Geral											
Demais Subfunções	52.190.200,00	49.322.574,07	(2.254.621,55)	40.789.976,55	2,73	8.532.597,52	8.141.573,92	40.789.976,55	2,75	8.532.597,52	
<b>Cultura</b>	<b>17.238.293,49</b>	<b>23.022.092,69</b>	<b>(1.057.724,62)</b>	<b>17.931.338,26</b>	<b>1,20</b>	<b>5.090.754,43</b>	<b>823.895,43</b>	<b>17.931.338,26</b>	<b>1,20</b>	<b>5.225.754,43</b>	<b>135.000,00</b>
Patrimônio Histórico, Artístico e Arqueológico											
Difusão Cultural	10.548.763,33	11.951.230,03	(71.725,13)	10.412.322,23	0,70	1.538.907,80	776.823,36	10.387.322,23	0,70	1.563.907,80	25.000,00
Administração Geral											
Demais Subfunções	6.689.530,16	11.070.862,66	(985.999,49)	7.519.016,03	0,50	3.551.846,63	46.772,07	7.409.016,03	0,50	3.661.846,63	110.000,00
<b>Direitos da Cidadania</b>	<b>2.291.894,64</b>	<b>1.566.894,64</b>	<b>(4.658,51)</b>	<b>82.620,83</b>	<b>0,01</b>	<b>1.484.273,81</b>	<b>58.534,10</b>	<b>82.620,83</b>	<b>0,01</b>	<b>1.484.273,81</b>	
Custódia e Reintegração Social											
Direitos Individuais, Coletivos e Difusos	2.291.894,64	1.566.894,64	(4.658,51)	82.620,83	0,01	1.484.273,81	58.534,10	82.620,83	0,01	1.484.273,81	
Assistência aos Povos Indígenas											
Administração Geral											
Demais Subfunções											
<b>Urbanismo</b>	<b>410.022.287,91</b>	<b>389.567.466,78</b>	<b>(47.080.579,79)</b>	<b>242.927.175,21</b>	<b>16,27</b>	<b>146.640.291,57</b>	<b>11.278.609,67</b>	<b>239.739.694,57</b>	<b>16,18</b>	<b>149.827.772,21</b>	<b>3.187.480,64</b>
Infra-Estrutura Urbana	148.570.253,03	116.174.327,38	(6.371.740,40)	46.454.155,24	3,11	69.720.172,14	5.390.001,39	43.987.698,82	2,97	72.186.628,56	2.466.456,42
Serviços Urbanos	149.408.320,26	151.324.706,63	(25.219.823,91)	93.255.558,86	6,25	58.069.147,77	3.193.379,85	92.534.534,64	6,25	58.790.171,99	721.024,22
Transportes Coletivos Urbanos	109.724.060,06	120.482.278,21	(15.326.257,29)	102.686.245,66	6,88	17.796.032,55	2.553.197,01	102.686.245,66	6,93	17.796.032,55	
Administração Geral	2.319.654,56	1.586.154,56	(162.758,19)	531.215,45	0,04	1.054.939,11	142.031,42	531.215,45	0,04	1.054.939,11	
Demais Subfunções											
<b>Habituação</b>	<b>1.609.978,58</b>	<b>1.299.978,58</b>	<b>(400.109,77)</b>	<b>610.010,90</b>	<b>0,04</b>	<b>689.967,68</b>	<b>50.222,52</b>	<b>605.653,40</b>	<b>0,04</b>	<b>694.325,18</b>	<b>4.357,50</b>
Habituação Rural											
Habituação Urbana	1.213.678,58	988.678,58	(376.410,47)	430.732,38	0,03	557.946,20		430.732,38	0,03	557.946,20	
Administração Geral	396.300,00	311.300,00	(23.699,30)	179.278,52	0,01	132.021,48	50.222,52	174.921,02	0,01	136.378,98	4.357,50
Demais Subfunções											
<b>Saneamento</b>	<b>10.000,00</b>	<b>10.000,00</b>				<b>10.000,00</b>				<b>10.000,00</b>	
Saneamento Básico Rural											
Saneamento Básico Urbano											
Administração Geral	10.000,00	10.000,00				10.000,00				10.000,00	
Demais Subfunções											
<b>Gestão Ambiental</b>	<b>14.065.447,98</b>	<b>14.598.993,45</b>	<b>(1.952.651,57)</b>	<b>8.358.684,06</b>	<b>0,56</b>	<b>6.240.309,39</b>	<b>360.112,98</b>	<b>8.308.935,06</b>	<b>0,56</b>	<b>6.290.058,39</b>	<b>49.749,00</b>
Preservação e Conservação Ambiental	7.232.017,78	7.647.124,09	(1.981.020,59)	2.465.958,29	0,17	5.181.165,80	(425.408,57)	2.428.334,29	0,16	5.218.789,80	37.624,00
Controle Ambiental	6.393.430,20	6.511.869,36		5.892.725,77	0,39	619.143,59	785.521,55	5.880.600,77	0,40	631.268,59	12.125,00
Recuperação de Áreas Degradadas	115.000,00	115.000,00				115.000,00				115.000,00	
Recursos Hídricos	325.000,00	325.000,00				325.000,00				325.000,00	
Meteorologia											
Administração Geral											
Demais Subfunções											
<b>Ciência e Tecnologia</b>	<b>350.000,00</b>	<b>150.000,00</b>				<b>150.000,00</b>				<b>150.000,00</b>	
Desenvolvimento Científico											
Desenvolvimento Tecnológico e Engenharia	350.000,00	150.000,00				150.000,00				150.000,00	
Difusão do Conhecimento Científico e Tecnológico											
Administração Geral											
Demais Subfunções											
<b>Agricultura</b>	<b>71.144.554,51</b>	<b>67.697.382,65</b>	<b>(7.164.389,19)</b>	<b>26.193.412,03</b>	<b>1,75</b>	<b>41.503.970,62</b>	<b>(2.199.034,57)</b>	<b>25.788.846,55</b>	<b>1,74</b>	<b>41.908.536,10</b>	<b>40.456,48</b>
Abastecimento	30.000,00	20.000,00				20.000,00				20.000,00	
Extensão Rural	61.850.554,51	59.054.728,34	(6.863.422,16)	20.214.167,30	1,35	38.840.561,04	(3.316.322,94)	20.189.068,31	1,36	38.865.660,03	25.098,99
Irrigação											
Promoção da Produção Agropecuária											
Defesa Agropecuária											
Administração Geral											
Demais Subfunções	9.264.000,00	8.622.654,31	(300.967,03)	5.979.244,73	0,40	2.643.409,58	1.117.288,37	5.599.778,24	0,38	3.022.876,07	379.466,49
<b>Organização Agrária</b>											
Reforma Agrária											
Colonização											
Administração Geral											
Demais Subfunções											
<b>Indústria</b>											
Promoção Industrial											
Produção Industrial											
Mineração											
Propriedade Industrial											
Normalização e Qualidade											
Administração Geral											
Demais Subfunções											
<b>Comércio e Serviços</b>											
Promoção Comercial											
Comercialização											
Comércio Exterior											
Serviços Financeiros											
Turismo											
Administração Geral											
Demais Subfunções											
<b>Comunicações</b>											



Comunicações Postais											
Telecomunicações											
Administração Geral											
Demais Subfunções											
Energia											
Conservação de Energia											
Energia Elétrica											
Combustíveis Minerais											
Biocombustíveis											
Administração Geral											

**MUNICÍPIO VITÓRIA DA CONQUISTA - BA**  
**RELATÓRIO RESUMIDO DA EXECUÇÃO ORÇAMENTÁRIA**  
**DEMONSTRATIVO DA EXECUÇÃO DAS DESPESAS POR FUNÇÃO/SUBFUNÇÃO**  
**ORÇAMENTO FISCAL E DE SEGURIDADE SOCIAL**  
**6º BIMESTRE DE 2025 - NOVEMBRO A DEZEMBRO DE 2025**  
RREO - Anexo 2 (LRF, Art. 52, inciso II, alínea "c")

STN/SICONFI

Em Reais

FUNÇÃO/SUBFUNÇÃO	Dotação Inicial	Dotação Atualizada (a)	Despesas Empenhadas			Saldo (e) = (a - b)	Despesas Liquidadas			Saldo (e) = (a - d)	Inscritas em Resto a Pagar Não Processados (f)
			No Período	Até Período (b)	% (b/total b)		No Período	Até Período (d)	% (d/total d)		
Demais Subfunções											
Transporte	15.700.200,00	11.407.879,31	(2.272.231,74)	7.061.967,81	0,47	4.345.911,50	984.058,57	7.061.944,05	0,48	4.345.935,26	23,76
Transporte Aéreo											
Transporte Rodoviário	15.700.200,00	11.407.879,31	(2.272.231,74)	7.061.967,81	0,47	4.345.911,50	984.058,57	7.061.944,05	0,48	4.345.935,26	23,76
Transporte Ferroviário											
Transporte Aquaviário											
Transportes Especiais											
Administração Geral											
Demais Subfunções											
Desporto e Lazer	11.227.415,49	8.051.665,49	56.449,10	853.103,14	0,06	7.198.562,35	334.198,50	853.103,14	0,06	7.198.562,35	
Desporto de Rendimento											
Desporto Comunitário	10.317.415,49	6.717.415,49	61.759,09	599.486,28	0,04	6.117.929,21	220.451,49	599.486,28	0,04	6.117.929,21	
Lazer	910.000,00	1.334.250,00	(5.309,99)	253.616,86	0,02	1.080.633,14	113.747,01	253.616,86	0,02	1.080.633,14	
Administração Geral											
Demais Subfunções											
Encargos Especiais	96.220.000,00	109.496.000,00	(11.389.198,38)	95.395.901,62	6,39	14.100.198,38	15.988.165,09	95.374.236,45	6,44	14.121.763,55	21.565,17
Refinanciamento da Dívida Interna											
Refinanciamento da Dívida Externa											
Serviço da Dívida Interna	31.220.000,00	36.886.000,00	(9.778.493,19)	26.906.506,81	1,80	9.979.493,19	2.933.466,80	26.884.941,64	1,81	10.001.058,36	21.565,17
Serviço da Dívida Externa											
Transferências											
Outros Encargos Especiais											
Transferências para a Educação Básica											
Demais Subfunções	65.000.000,00	72.610.000,00	(1.610.705,19)	68.489.294,81	4,59	4.120.705,19	13.054.698,29	68.489.294,81	4,62	4.120.705,19	
Reserva de Contingência	1.000.000,00		---	---	---		---	---	---		
<b>DESPESAS(INTRA-ORÇAMENTÁRIAS) (II)</b>											
<b>TOTAL (III) = (I + II)</b>	<b>1.891.145.856,47</b>	<b>1.919.975.804,27</b>	<b>(120.271.676,65)</b>	<b>1.493.071.012,52</b>	<b>100,00</b>	<b>426.904.791,75</b>	<b>230.121.212,46</b>	<b>1.481.451.467,98</b>	<b>100,00</b>	<b>438.524.336,29</b>	<b>11.619.544,54</b>



Sistema de Administração de Finanças Públicas

Page 3 of 6

**MUNICÍPIO VITÓRIA DA CONQUISTA - BA**  
**RELATÓRIO RESUMIDO DA EXECUÇÃO ORÇAMENTÁRIA**  
**DEMONSTRATIVO DA EXECUÇÃO DAS DESPESAS POR FUNÇÃO/SUBFUNÇÃO**  
**ORÇAMENTO FISCAL E DE SEGURIDADE SOCIAL**  
**6º BIMESTRE DE 2025 - NOVEMBRO A DEZEMBRO DE 2025**  
RREO – Anexo 2 (LRF, Art. 52, inciso II, alínea “c”)

STN/SICONFI

Em Reais

FUNÇÃO/SUBFUNÇÃO - INTRA	Dotação Inicial	Dotação Atualizada (a)	Despesas Empenhadas			Saldo (e) = (a - b)	Despesas Liquidadas			Saldo (e) = (a - d)	Inscritas em Resto a Pagar Não Processados (f)
			No Período	Até Período (b)	% (b/total b)		No Período	Até Período (d)	% (d/total d)		
<b>DESPESAS(INTRA-ORÇAMENTÁRIAS) (II)</b>											
<b>Legislativa</b>											
Ação Legislativa											
Controle Externo											
Administração Geral											
Demais Subfunções											
<b>Judiciária</b>											
Ação Judiciária											
Defesa do Interesse Público no Processo Judiciário											
Administração Geral											
Demais Subfunções											
<b>Essencial à Justiça</b>											
Defesa da Ordem Jurídica											
Representação Judicial e Extrajudicial											
Administração Geral											
Demais Subfunções											
<b>Administração</b>											
Planejamento e Orçamento											
Administração Geral											
Administração Financeira											
Controle Interno											
Normatização e Fiscalização											
Tecnologia da Informação											
Ordenamento Territorial											
Formação de Recursos Humanos											
Administração de Receitas											
Administração de Concessões											
Comunicação Social											
Demais Subfunções											
<b>Defesa Nacional</b>											
Defesa Aérea											
Defesa Naval											
Defesa Terrestre											
Administração Geral											
Demais Subfunções											
<b>Segurança Pública</b>											
Policamento											
Defesa Civil											
Informação e Inteligência											
Administração Geral											
Demais Subfunções											
<b>Relações Exteriores</b>											
Relações Diplomáticas											
Cooperação Internacional											
Administração Geral											
Demais Subfunções											
<b>Assistência Social</b>											
Assistência ao Idoso											
Assistência à Pessoa com Deficiência											
Assistência à Criança e ao Adolescente											
Assistência Comunitária											
Administração Geral											
Demais Subfunções											
<b>Previdência Social</b>											
Previdência Básica											
Previdência do Regime Estatutário											